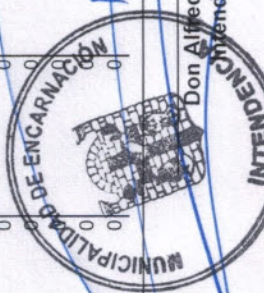




Balance de Sumas y Saldos al 31/12/2021

Cuenta Contable	Denominación de la Cuenta	Saldo Anterior Año 2020	Movimientos Acumulados		Saldo Acumulado		Balance		Gestión Económica	
			Debito	Credito	Deudor	Acreedor	Activo	Pasivo y P. N.	Gastos	Ingresos
2110101020	Fondo Fijo para Cajeros	0	80.000.000	80.000.000	0	0	0	0	0	0
2110101040	Fondo para Reintegro	0	96.989.802	2.000.000	96.989.802	0	0	96.989.802	0	0
2110101060	Fondo Rotativos	0	73.000.000	70.000.000	3.000.000	0	0	3.000.000	0	0
2110201000	Recaudación a Depositar	0	105.874.219.530	105.464.050.217	410.169.313	0	0	410.169.313	0	0
2110401000	Regional Cta. Cte. 1000880	0	16.205.861.194	15.716.836.064	489.025.130	0	0	489.025.130	0	0
2110402000	Regional Cta. Cte. 1001966	0	13.861.452.676	13.893.350.932	0	31.898.256	0	-31.898.256	0	0
2110403000	Continental Cta. Cte. 21-539643-00	0	51.676.720.312	51.222.872.509	453.847.803	0	0	453.847.803	0	0
2110404000	Continental Cta. Cte. 21-296481-01	0	5.680.159.918	2.054.563.072	3.625.596.846	0	0	3.625.596.846	0	0
2110407000	Itapua Cta. Ahorro 1000022797	0	14.738.400	0	14.738.400	0	0	14.738.400	0	0
2110409000	Continental Cta. Ahorro 21-00143289-01	0	6.268.562	0	6.268.562	0	0	6.268.562	0	0
2110410000	Nacion Argentina Cta. Ahorro 126612	0	1.410	0	1.410	0	0	1.410	0	0
2110411000	Itapua Cta Cte 1008013175	0	88.000	0	88.000	0	0	88.000	0	0
2110414000	Continental Cta. Cte. 21-475624-08	0	480.709.741	480.709.741	0	0	0	0	0	0
2110415000	Continental Cta. Cte. 21-00122585-03	0	2.249.664.051	2.041.619.927	208.044.124	0	0	208.044.124	0	0
2110416000	Rio Cta Cte 212337214002	0	12.567.616.963	12.468.808.424	98.808.539	0	0	98.808.539	0	0
2110417000	Rio Cta Cte 212337212006	0	6.494.696.425	6.056.922.528	437.773.897	0	0	437.773.897	0	0
2110418000	Continental Cta. Cte. 21-107307-01	0	6.483.484.182	5.081.728.826	1.401.755.356	0	0	1.401.755.356	0	0
2110419000	Continental Cta. Cte. 21-107286-06	0	1.348.040.822	1.521.414.884	0	173.374.062	0	-173.374.062	0	0
2110501000	Cheques Devueltos	0	79.972.747	36.934.837	43.037.910	0	0	43.037.910	0	0
2121120010	Impuesto Inmobiliario	0	15.918.175.038	15.918.175.038	0	0	0	0	0	0
2121120030	Impuesto Adicional a los Baldios	0	536.307.264	536.307.264	0	0	0	0	0	0
2121120040	Impuesto de Patente de Rodados	0	2.975.668.074	2.975.668.074	0	0	0	0	0	0
2121120050	Impuesto a la Construcción o Edificio	0	1.150.361.670	1.150.361.670	0	0	0	0	0	0
2121120060	Impuesto al Fraccionamiento de la Tierra	0	135.853.062	135.853.062	0	0	0	0	0	0
2121120070	Impuesto a la Transfendencia de Bienes Raices	0	525.183.419	525.183.419	0	0	0	0	0	0
2121130060	Impuesto a los Espectaculos Publicos y Juegos de	0	182.687.998	182.687.998	0	0	0	0	0	0
2121130090	Impuesto de Cementerios	0	531.600	531.600	0	0	0	0	0	0
2121130100	Impuesto a la Publicidad y Propaganda	0	92.396.126	92.396.126	0	0	0	0	0	0
2121130120	Impuesto de Patente a la Profesion, Comercio e Inc	0	12.458.029.963	12.458.029.963	0	0	0	0	0	0
2121130140	Impuesto a las Operaciones de Crédito	0	10.591.803	10.591.803	0	0	0	0	0	0
2121130150	Imp. a las Rifas, Ventas por Sorteo y Sorteos Public	0	84.675.000	84.675.000	0	0	0	0	0	0
2121130160	Impuesto al Transporte Públicos de Pasajeros	0	4.593.750	4.593.750	0	0	0	0	0	0
2121130180	Impuesto al papel Sellado y Estampilla	0	85.461.000	85.461.000	0	0	0	0	0	0
2121190050	Contribución para Conservación de Pavimentos	0	429.627.537	429.627.537	0	0	0	0	0	0
2121190070	Contrib. Especial Adicional al Imp. Inmob. Art 166 L	0	1.706.894.593	1.706.894.593	0	0	0	0	0	0
2121190080	Contrib. Esp. Adicional Imp. Pat. Rodados Art. 166 L	0	297.587.710	297.587.710	0	0	0	0	0	0
2121190100	Contribuc. para Conservac. de Pavimentos - Rodad	0	398.746.920	398.746.920	0	0	0	0	0	0
2121320190	Tasa Especial ATA	0	500.000	500.000	0	0	0	0	0	0
2121320210	Tasas por Servicios de Salubridad	0	651.41.030	651.411.030	0	0	0	0	0	0
2121320220	Tasas por Contratación e Insp. de Pesas y Medidas	0	1.513.149	1.513.149	0	0	0	0	0	0



Lic. Jorge Ugarte
Jefe Contabilidad

Lic. Juan Rubén Aguirre Monzón
Dir. Administración y Finanzas

Don Alfredo Luis Yd Sanchez
Presidente Municipal



Balance de Sumas y Saldos al 31/12/2021

Cuenta Contable	Denominación de la Cuenta	Saldo Anterior Año 2020	Movimientos Acumulados		Saldo Acumulado		Balance		Gestión Económica	
			Debito	Credito	Deudor	Acreedor	Activo	Pasivo y P. N.	Gastos	Ingresos
2121320230	Tasa por Inspeccion de Instalaciones	0	603.046.577	603.046.577	0	0	0	0	0	0
2121320250	Tasas por Recolección de Bas., Limp. de Vías Pub y	0	7.071.234.015	7.071.234.015	0	0	0	0	0	0
2121320270	Tasa por Serv de Prevención y Protec. contra Ries	0	766.763.833	766.763.833	0	0	0	0	0	0
2121320300	Tasa de Conservación de Plazas, Parques, Espaci	0	843.561.785	843.561.785	0	0	0	0	0	0
2121320320	Derechos de Explot. de Lineas de Transp. de Passaj	0	48.626.215	48.626.215	0	0	0	0	0	0
2121320330	Tasas por Inspección de Autovehiculos	0	745.642.866	745.642.866	0	0	0	0	0	0
2121320990	Canon y Otros Derechos de Explotacion	0	694.516.200	694.516.200	0	0	0	0	0	0
2121330010	Multas no Tributarias	0	1.552.435.561	1.552.435.561	0	0	0	0	0	0
2121330040	Verificacion y Precintado de Taximetro	0	8.640.000	8.640.000	0	0	0	0	0	0
2121330050	Espacio Reservado para Vehiculos	0	259.937.500	259.937.500	0	0	0	0	0	0
2121330070	Fiscalizacion de Fumigaciones	0	36.226.750	36.226.750	0	0	0	0	0	0
2121410090	Provision de Copias de Planos, Informes Tecnicos e	0	68.387.000	68.387.000	0	0	0	0	0	0
2121420070	Aranceles Educativos	0	201.586.315	201.586.315	0	0	0	0	0	0
2121420160	Servicios Técnicos y Administrativos en General	0	1.303.350.341	1.303.350.341	0	0	0	0	0	0
2121420170	Venta de Otros Servicios	0	1.167.500.754	1.167.500.754	0	0	0	0	0	0
2121420180	Provision de Agua Potable	0	1.575.950	1.575.950	0	0	0	0	0	0
2121530700	Aportes de Gobierno Central con Royalties	0	2.208.400.306	2.208.400.306	0	0	0	0	0	0
2121530800	Aporte del Gobierno Central con Canon Fiscal (J. A.	0	474.237.470	474.237.470	0	0	0	0	0	0
2121530900	Ley N°4758/12 Fonacide	0	1.440.356.640	1.440.356.640	0	0	0	0	0	0
2121630100	Usufructo De Tierra En Cementerios	0	184.825.647	184.825.647	0	0	0	0	0	0
2121630120	Uso de Terminal de Omnibus	0	517.756.000	517.756.000	0	0	0	0	0	0
2121630130	Ocupación Precaria De Bienes De Dominio Público	0	1.146.793.200	1.146.793.200	0	0	0	0	0	0
2121630140	Arrendamientos de Terrenos y Predios Municipales	0	743.530.789	743.530.789	0	0	0	0	0	0
2121630150	Ocupacion de Casillas, Mesas, Puestos de Ventas	0	3.539.200	3.539.200	0	0	0	0	0	0
2121630180	Ocupación Temporal Del Corralón Municipal	0	13.739.760	13.739.760	0	0	0	0	0	0
2121630200	Uso del SshH Del Mercado Municipal Y Plazas Púb	0	519.633.000	519.633.000	0	0	0	0	0	0
2121630210	Estacionamiento En La Via Publica	0	61.163.478	61.163.478	0	0	0	0	0	0
2121630960	Centro Comunit. Munic. y Otros	0	8.400.000	8.400.000	0	0	0	0	0	0
2121630970	Alquiler de Estac. de Serv. Terminal	0	158.000.000	158.000.000	0	0	0	0	0	0
2121630980	Alquiler de Salon Com. y Rest.	0	60.150.000	60.150.000	0	0	0	0	0	0
2121820010	Otras Donaciones	0	190.290.227	190.290.227	0	0	0	0	0	0
2121820020	Donaciones EBY	0	250.000.000	250.000.000	0	0	0	0	0	0
2121910080	Opaci, Retencion por Registros	0	517.260.000	517.260.000	0	0	0	0	0	0
2121910090	Varios	0	198.270.000	198.270.000	0	0	0	0	0	0
2122110100	Venta de Activos de Capital	0	248.747.650	248.747.650	0	0	0	0	0	0
2122230700	Aportes de Gobierno Central con Royalties	0	8.833.601.228	8.833.601.228	0	0	0	0	0	0
2122230900	Ley N°4758/12. Fonacide	0	3.360.832.169	3.360.832.169	0	0	0	0	0	0
2123160000	Préstamos de Entidades Financieras	0	9.500.000.000	9.500.000.000	0	0	0	0	0	0
2160101010	Tarjetas Municipales	0	21.562.498.000	21.562.498.000	0	0	21.562.498.000	0	0	0
2320101010	Stock Municipal	0	1.880.852.060	1.880.852.060	0	0	1.880.852.060	0	0	0



Lic. Juan Rubén Aquino Monzón
Dir. Administración y Finanzas

Lic. Jorge Ugarte
Jefe Contabilidad

Luis Yd Sanchez
Intendente Municipal



Balance de Sumas y Saldos al 31/12/2021

Cuenta Contable	Denominación de la Cuenta	Saldo Anterior Año 2020	Movimientos Acumulados		Saldo Acumulado		Balance		Gestion Económica	
			Debito	Credito	Deudor	Acreedor	Activo	Pasivo y P. N.	Gastos	Ingresos
2320101020	Terminal de Omnibus	0	8.991.802.745	0	8.991.802.745	0	0	8.991.802.745	0	0
2320101030	Estac. Serv. Terminal	0	1.300.167.095	0	1.300.167.095	0	0	1.300.167.095	0	0
2320101040	Mercado Municipal	0	2.013.762.049	0	2.013.762.049	0	0	2.013.762.049	0	0
2320101050	Hospital Pediátrico	0	813.558.613	0	813.558.613	0	0	813.558.613	0	0
2320101060	Casa de la Cultura	0	542.166.704	0	542.166.704	0	0	542.166.704	0	0
2320101070	Vertedero Municipal	0	230.039.897	0	230.039.897	0	0	230.039.897	0	0
2320101080	Depósito Municipal	0	406.510.308	0	406.510.308	0	0	406.510.308	0	0
2320101090	Cementerio Municipal	0	5.525.372.735	0	5.525.372.735	0	0	5.525.372.735	0	0
2320101100	Centro Des. Comunit.	0	2.441.312.760	0	2.441.312.760	0	0	2.441.312.760	0	0
2320101110	Polidep. Munic. Pacu Cua	0	471.110.350	0	471.110.350	0	0	471.110.350	0	0
2320101120	Teatro Municipal	0	194.983.588	0	194.983.588	0	0	194.983.588	0	0
2320101130	Tanque Agua Ypecurú	0	93.020.456	0	93.020.456	0	0	93.020.456	0	0
2320101140	Aeroparque Quiteria	0	1.404.095.408	0	1.404.095.408	0	0	1.404.095.408	0	0
2320101150	San A. Ypecurú	0	5.070.301.921	0	5.070.301.921	0	0	5.070.301.921	0	0
2320102010	Sede Municipal	0	2.693.019.109	0	2.693.019.109	0	0	2.693.019.109	0	0
2320102020	Terminal de Omnibus	0	2.173.312.928	0	2.173.312.928	0	0	2.173.312.928	0	0
2320102030	Estac. Serv. Terminal	0	702.003.455	0	702.003.455	0	0	702.003.455	0	0
2320102040	Mercado Municipal	0	415.295.707	0	415.295.707	0	0	415.295.707	0	0
2320102050	Hospital Pediátrico	0	4.819.492.229	0	4.819.492.229	0	0	4.819.492.229	0	0
2320102060	Casa de la Cultura	0	924.883.730	0	924.883.730	0	0	924.883.730	0	0
2320102070	Depósito Municipal	0	98.467.307	0	98.467.307	0	0	98.467.307	0	0
2320102080	Cementerio Municipal	0	471.258.857	0	471.258.857	0	0	471.258.857	0	0
2320102090	Centro Des. Comunit.	0	12.287.545.775	0	12.287.545.775	0	0	12.287.545.775	0	0
2320102100	Tinglado Munic.	0	5.693.472.647	0	5.693.472.647	0	0	5.693.472.647	0	0
2320102110	Polidep. Munic. Pacu Cua	0	618.203.100	0	618.203.100	0	0	618.203.100	0	0
2320102120	Cedum	0	78.159.407	0	78.159.407	0	0	78.159.407	0	0
2320102130	Aeropuerto	0	63.795.565	0	63.795.565	0	0	63.795.565	0	0
2320102990	Depreciación Acumulada	0	3.594.273.048	0	3.594.273.048	0	0	-3.594.273.048	0	0
2320103010	Máquina y Equipo de Construcción	0	17.414.271.792	0	17.414.271.792	0	0	17.414.271.792	0	0
2320103020	Máquina y Equipos Agropecuarios	0	3.663.168.409	0	3.663.168.409	0	0	3.663.168.409	0	0
2320103030	Máquina y Equipos Industriales	0	1.510.546.888	0	1.510.546.888	0	0	1.510.546.888	0	0
2320103040	Equipos de Salud y Laboratorio	0	2.960.744.609	0	2.960.744.609	0	0	2.960.744.609	0	0
2320103050	Equipos de Comunicaciones	0	2.807.507.100	0	2.807.507.100	0	0	2.807.507.100	0	0
2320103060	Equipo de Transporte	0	23.299.678.641	0	23.299.678.641	0	0	23.299.678.641	0	0
2320103070	Herramientas, Aparatos y Equipos Varios	0	824.097.901	0	824.097.901	0	0	824.097.901	0	0
2320103080	Equipos de Enseñanza y Recreación	0	232.385.461	0	232.385.461	0	0	232.385.461	0	0
2320103090	Equipos de Seguridad	0	449.743.318	0	449.743.318	0	0	449.743.318	0	0
2320103990	Depreciación Acumulada	0	12.867.639.973	0	12.867.639.973	0	0	-12.867.639.973	0	0
2320105010	Muebles y Sillas	0	4.665.858.055	0	4.665.858.055	0	0	4.665.858.055	0	0
2320105020	Equipos de Oficina	0	369.421.800	0	369.421.800	0	0	369.421.800	0	0



Lic. Jorge Ugarte
Jefe Contabilidad

Lic. Juan Rubén Aquino Monzón
Dir. Administración y Finanzas

Don Alfredo Luis Yá Sanchez
Intendente Municipal



Balance de Sumas y Saldos al 31/12/2021

Cuenta Contable	Denominación de la Cuenta	Saldo Anterior Año 2020	Movimientos Acumulados		Saldo Acumulado		Balance		Gestión Económica	
			Debito	Credito	Deudor	Acreedor	Activo	Pasivo y P. N.	Gastos	Ingresos
2320105030	Equipos de Computación	0	2.441.762.621	0	2.441.762.621	0	0	2.441.762.621	0	0
2320105990	Depreciación Acumulada	0	0	2.040.300.720	0	2.040.300.720	0	-2.040.300.720	0	0
2320106010	Museo y Bibliotecas	0	24.539.542	0	24.539.542	0	0	24.539.542	0	0
2350101020	Programa de Computación	0	3.821.174.391	0	3.821.174.391	0	0	3.821.174.391	0	0
2350101990	Depreciación Acumulada	0	0	330.000.000	0	330.000.000	0	-330.000.000	0	0
3210101010	Sueldos	0	8.469.321.645	0	8.469.321.645	0	0	8.469.321.645	0	0
3210101020	Diets	0	1.763.280.000	0	1.763.280.000	0	0	1.763.280.000	0	0
3210101030	Gastos de Representación	0	505.050.000	0	505.050.000	0	0	505.050.000	0	0
3210101040	Agualdos	0	894.942.156	0	894.942.156	0	0	894.942.156	0	0
3210102010	Remuneración Extraordinaria	0	174.137.703	0	174.137.703	0	0	174.137.703	0	0
3210103020	Bonificaciones y Gratificaciones	0	708.794.640	0	708.794.640	0	0	708.794.640	0	0
3210103030	Aporte Jubilatorio del Empleador	0	813.641.994	0	813.641.994	0	0	813.641.994	0	0
3210103080	Bonificaciones por Ventas	0	107.215.172	0	107.215.172	0	0	107.215.172	0	0
3210103090	Gratif. Servicios Especiales	0	28.437.500	0	28.437.500	0	0	28.437.500	0	0
3210103100	Subsidio Familiar	0	41.300.000	0	41.300.000	0	0	41.300.000	0	0
3210104010	Contratación de Personal Tecnico	0	3.220.146.648	0	3.220.146.648	0	0	3.220.146.648	0	0
3210104020	Contratación Personal Salud	0	1.328.280.175	0	1.328.280.175	0	0	1.328.280.175	0	0
3210104040	Jornales Varios	0	27.417.831.713	0	27.417.831.713	0	0	27.417.831.713	0	0
3210104050	Honorarios Profesionales	0	2.044.183.806	0	2.044.183.806	0	0	2.044.183.806	0	0
3210105010	Subsidio para la Salud	0	959.040.000	0	959.040.000	0	0	959.040.000	0	0
3210105020	Otros Gastos del Personal	0	184.150.643	0	184.150.643	0	0	184.150.643	0	0
3210201000	Servicios Basicos	0	915.023.366	0	915.023.366	0	0	915.023.366	0	0
3210202000	Transporte y Almacenaje	0	1.463.500	0	1.463.500	0	0	1.463.500	0	0
3210203000	Pasajes y Viaticos	0	167.450.051	0	167.450.051	0	0	167.450.051	0	0
3210204000	Gastos por Servicios de Aseo, Mantenimiento y Ref	0	1.001.134.718	0	1.001.134.718	0	0	1.001.134.718	0	0
3210205000	Alquileres y Derechos	0	458.189.500	0	458.189.500	0	0	458.189.500	0	0
3210206000	Servicios Tecnicos y Profesionales	0	2.084.739.175	1.678.000	2.083.061.175	0	0	2.083.061.175	0	0
3210208000	Otros Servicios	0	434.096.106	0	434.096.106	0	0	434.096.106	0	0
3210301000	Productos Alimenticios	0	208.406.496	0	208.406.496	0	0	208.406.496	0	0
3210302000	Textiles y Vestuarios	0	58.728.266	0	58.728.266	0	0	58.728.266	0	0
3210303000	Productos de Papel, Carton e Impresos	0	491.264.798	0	491.264.798	0	0	491.264.798	0	0
3210304000	Bienes de Consumo de Oficinas e Insumos	0	1.089.746.326	0	1.089.746.326	0	0	1.089.746.326	0	0
3210305000	Productos e Instrumentales Quimicos y Medicinales	0	331.512.943	0	331.512.943	0	0	331.512.943	0	0
3210306000	Combustibles y Lubricantes	0	3.600.553.829	0	3.600.553.829	0	0	3.600.553.829	0	0
3210307000	Otros Bienes de Consumo	0	1.256.337.940	0	1.256.337.940	0	0	1.256.337.940	0	0
3210401010	Aporte a Entidades c/Fines Sociales	0	780.093.833	0	780.093.833	0	0	780.093.833	0	0
3210401020	Transf. a Municipalidades	0	2.387.726.256	0	2.387.726.256	0	0	2.387.726.256	0	0
3210401030	Otras Transf. C/tes. al S. Publico	0	2.387.726.256	0	2.387.726.256	0	0	2.387.726.256	0	0
3210402010	Beccs	0	494.208.000	0	494.208.000	0	0	494.208.000	0	0
3210402020	Aporte a Ent. Educ. e Instituciones sin fines de lucro	0	1.357.979.741	0	1.357.979.741	0	0	1.357.979.741	0	0



Lic. Juan Ruben Aquino Monzón
Dir. Administración y Finanzas

Lic. Jorge Ugarte
Jefe Contabilidad

Don Alfredo Luis Yd Sanchez
Intendente Municipal



Municipalidad de Encarnación

Balance de Sumas y Saldos al 31/12/2021

Pag.: 5/8
Form. B-06-03

Cuenta Contable	Denominación de la Cuenta	Saldo Anterior Año 2020	Movimientos Acumulados		Saldo Acumulado		Balance		Gestión Económica		
			Debito	Credito	Deudor	Acreedor	Activo	Pasivo y P. N.	Gastos	Ingresos	
3210402030	Subsidios y Asistencias Social a Personas y Familia	0	376.840.000	0	376.840.000	0	0	0	0	376.840.000	0
3210402040	Trans. para Compl. Nutric. en las Esc. Publicas	0	2.041.619.927	0	2.041.619.927	0	0	0	0	2.041.619.927	0
3210402050	Indemnizaciones	0	1.250.000	0	1.250.000	0	0	0	0	1.250.000	0
3210402060	Otras Transf. Corrientes al Sector Público o Privado	0	928.425.224	42.074.000	886.351.224	0	0	0	0	886.351.224	0
3210403010	Transferencias Consolidables por copartic. Juegos	0	119.821.645	0	119.821.645	0	0	0	0	119.821.645	0
3210501000	Intereses de la Deuda Publica Interna	0	1.763.759.425	0	1.763.759.425	0	0	0	0	1.763.759.425	0
3210503000	Comisiones y Otros Gastos de la Deuda Interna	0	133.459.791	0	133.459.791	0	0	0	0	133.459.791	0
3210601000	Gastos por Impuestos, Tasas y Multas	0	13.318.184	0	13.318.184	0	0	0	0	13.318.184	0
3210603000	Devolucion de Impuestos y Otros Ingresos no Tribu	0	34.082.907	0	34.082.907	0	0	0	0	34.082.907	0
3210604000	Deudas Pendientes de Pago Ctes	0	21.499.595	0	21.499.595	0	0	0	0	21.499.595	0
3210702000	Construcciones	0	8.734.555.810	0	8.734.555.810	0	0	0	0	8.734.555.810	0
3210703000	Adquisicion de Equipos de Oficinas y Computacion	0	1.298.167.768	756.684.807	541.482.961	0	0	0	0	541.482.961	0
3210704000	Adquisicion de Maquinarias, Equipos y Herramienta	0	1.274.792.000	1.274.792.000	0	0	0	0	0	0	0
3210707000	Otros Gastos De Inversion Y Reparaciones Mayore	0	533.482.961	533.482.961	0	0	0	0	0	0	0
3210901010	Aporte y Subsidios a Ent Educ e Inst	0	2.315.133.327	0	2.315.133.327	0	0	0	0	2.315.133.327	0
3211401000	Depreciaciones y Amortizaciones	0	4.303.716.041	0	4.303.716.041	0	0	0	0	4.303.716.041	0
4110111000	Sueldos	0	7.746.448.945	8.469.321.645	722.872.700	0	0	0	722.872.700	0	0
4110112000	Dieta	0	1.616.340.000	1.763.280.000	146.940.000	0	0	0	146.940.000	0	0
4110113000	Gastos de Representacion	0	487.050.000	505.050.000	18.000.000	0	0	0	18.000.000	0	0
4110114000	Aguinaldos	0	893.182.838	894.942.156	1.759.318	0	0	0	1.759.318	0	0
4110123000	Remuneracion Extraordinaria	0	145.477.440	174.137.703	28.660.263	0	0	0	28.660.263	0	0
4110131000	Subsidio Familiar	0	34.580.000	41.300.000	6.720.000	0	0	0	6.720.000	0	0
4110133000	Bonificaciones y Gratificaciones	0	624.239.907	708.794.640	84.554.733	0	0	0	84.554.733	0	0
4110134000	Aporte Jubilatorio del Empleador	0	533.580.196	813.641.994	280.061.798	0	0	0	280.061.798	0	0
4110135000	Bonificaciones por Ventas	0	80.551.110	107.215.172	26.664.062	0	0	0	26.664.062	0	0
4110137000	Gratif. Servicios Especiales	0	18.187.500	28.437.500	10.250.000	0	0	0	10.250.000	0	0
4110141000	Contratacion de Personal Tecnico	0	2.971.940.539	3.220.146.648	248.206.109	0	0	0	248.206.109	0	0
4110142000	Contratac. Personal de Salud	0	1.230.613.842	1.328.280.175	97.666.333	0	0	0	97.666.333	0	0
4110144000	Jornales Varios	0	25.041.264.887	27.417.831.713	2.376.566.826	0	0	0	2.376.566.826	0	0
4110145000	Honorarios Profesionales	0	1.860.960.351	2.044.183.806	183.223.455	0	0	0	183.223.455	0	0
4110191000	Subsidio para la Salud	0	796.800.000	959.040.000	162.240.000	0	0	0	162.240.000	0	0
4110199000	Otros Gastos de Personal	0	179.115.643	184.150.643	5.035.000	0	0	0	5.035.000	0	0
4110210000	Servicios Basicos	0	652.893.633	915.023.366	262.129.733	0	0	0	262.129.733	0	0
4110220000	Transporte y Almacenaje	0	1.463.500	1.463.500	0	0	0	0	0	0	0
4110230000	Pasajes y Viaticos	0	167.450.051	167.450.051	0	0	0	0	0	0	0
4110240000	Gastos por Servicios de Asec. Mantenimiento y Rep	0	669.089.055	1.001.134.718	332.045.663	0	0	0	332.045.663	0	0
4110250000	Afiliaciones y Derechos	0	205.889.500	458.189.500	252.300.000	0	0	0	252.300.000	0	0
4110260000	Servicios Tecnicos y Profesionales	0	1.704.610.923	2.084.539.175	380.128.246	0	0	0	380.128.246	0	0
4110280000	Otros Servicios	0	366.014.440	434.096.406	68.081.666	0	0	0	68.081.666	0	0
4110310000	Productos Alimenticios	0	93.799.003	206.406.496	114.607.493	0	0	0	114.607.493	0	0




Lic. Juan Rubén Aquino Monzón
Dir. Administración y Finanzas

Lic. Jorge Ugarte
Jefe Contabilidad

Don Alfredo Luis Yd Sanchez
Intendente Municipal



Cuenta Contable	Denominación de la Cuenta	Saldo Anterior Año 2020	Movimientos Acumulados		Saldo Acumulado		Balance		Gestion Economica	
			Debito	Credito	Deudor	Acreedor	Activo	Pasivo y P. N.	Gastos	Ingresos
4110320000	Textiles y Vestuarios	0	57.832.100	58.728.266	0	896.166	0	896.166	0	0
4110330000	Productos de Papel, Carton e Impresos	0	325.975.258	491.264.798	0	165.289.540	0	165.289.540	0	0
4110340000	Bienes de Consumo de Oficinas e Insumos	0	805.240.479	1.089.746.326	0	284.505.847	0	284.505.847	0	0
4110350000	Productos e Instrumentales Quimicos y Medicinales	0	243.967.869	331.512.943	0	87.545.074	0	87.545.074	0	0
4110360000	Combustibles y Lubricantes	0	3.530.499.229	3.600.553.829	0	70.054.600	0	70.054.600	0	0
4110390000	Otros Bienes de Consumo	0	885.484.039	1.256.337.940	0	370.853.901	0	370.853.901	0	0
4110520000	Construcciones	0	7.689.743.928	8.734.555.810	0	1.044.811.882	0	1.044.811.882	0	0
4110530000	Adq. Maq. Eq. Herram. Mayores	0	1.034.192.000	1.274.792.000	0	240.600.000	0	240.600.000	0	0
4110540000	Adquisicion de Equipos de Oficinas y Computacion	0	756.684.807	764.684.807	0	8.000.000	0	8.000.000	0	0
4110710000	Intereses de la Deuda Publica Interna	0	1.763.759.425	1.763.759.425	0	0	0	0	0	0
4110720000	Comisiones y Otros Gastos de la Deuda Interna	0	133.459.791	133.459.791	0	0	0	0	0	0
4110730000	Amortizacion de la Deuda Publica Interna	0	4.035.633.332	4.035.633.332	0	0	0	0	0	0
4110801000	Transferencia a Municipalidades	0	2.210.625.361	2.387.726.256	0	177.100.895	0	177.100.895	0	0
4110830000	Aporte a Entidades c/Fines Sociales	0	735.027.582	780.093.833	0	45.066.251	0	45.066.251	0	0
4110839000	Otras Transf. Corrientes al Sector Publico o Privado	0	2.422.031.212	2.618.975.125	0	196.943.913	0	196.943.913	0	0
4110841000	Becas	0	494.208.000	494.208.000	0	0	0	0	0	0
4110842000	Aporte a Entidades Educ. e Inst. sin fines de lucro	0	1.298.479.741	1.357.979.741	0	59.500.000	0	59.500.000	0	0
4110845000	Indemnizaciones	0	1.250.000	1.250.000	0	0	0	0	0	0
4110846000	Subsidio y Asistencia Social a Personas y Familias	0	352.590.000	376.840.000	0	24.250.000	0	24.250.000	0	0
4110849000	Otras Transferencias Corrientes	0	809.474.000	816.998.000	0	7.524.000	0	7.524.000	0	0
4110860000	Trans. para Compl. Nutric. en las Esc. Publicas	0	2.041.619.927	2.041.619.927	0	0	0	0	0	0
4110880000	Aportes y Subsidio a Ent. Educ. e Inst.	0	2.234.633.327	2.315.133.327	0	80.500.000	0	80.500.000	0	0
4110910000	Pago de Impuesto, Tasas y Gastos Judiciales	0	762.000	13.318.184	0	12.556.184	0	12.556.184	0	0
4110920000	Devolucion de Impuestos y Otros Ingresos No Tribu	0	34.082.907	34.082.907	0	0	0	0	0	0
4110960000	Deudas Pend. de Pago de Gastos Corrientes de Ej	0	21.499.595	21.499.595	0	0	0	0	0	0
4120101010	Banco Continental SAECA	0	4.035.633.332	20.200.000.000	0	16.164.366.668	0	16.164.366.668	0	0
4120101020	Banco Regional	0	0	2.500.000.000	0	2.500.000.000	0	2.500.000.000	0	0
4120101030	Banco Rio SAECA	0	0	5.219.000.000	0	5.219.000.000	0	5.219.000.000	0	0
4170201000	Servicios Personales	0	2.777.572.459	2.784.886.365	0	7.313.906	0	7.313.906	0	0
4170202000	Servicios No Personales	0	980.510.235	1.010.200.138	0	29.689.903	0	29.689.903	0	0
4170203000	Bienes de Consumo e Insumos	0	1.317.861.177	1.328.361.177	0	10.500.000	0	10.500.000	0	0
4170205000	Transferencias	0	976.297.198	976.297.198	0	0	0	0	0	0
4170207000	Inversion Fisica	0	15.325.000	15.325.000	0	0	0	0	0	0
5110101010	Impuesto Inmobiliario	0	0	15.918.175.038	0	15.918.175.038	0	15.918.175.038	0	0
5110101020	Impuesto Adicional a los Baldios	0	0	536.307.264	0	536.307.264	0	536.307.264	0	0
5110101030	Impuesto de Patente a los Rodados	0	0	2.975.668.074	0	2.975.668.074	0	2.975.668.074	0	0
5110101040	Impuesto a la Construccion	0	0	1.150.361.670	0	1.150.361.670	0	1.150.361.670	0	0
5110101050	Impuesto al Fraccionamiento de Tierra	0	0	135.853.062	0	135.853.062	0	135.853.062	0	0
5110101060	Impuesto a la Transferencia de Bienes Raices	0	0	525.183.419	0	525.183.419	0	525.183.419	0	0
5110102010	Impuesto del Patente a la Profesion, Comercio e Inc	0	0	12.458.029.963	0	12.458.029.963	0	12.458.029.963	0	0



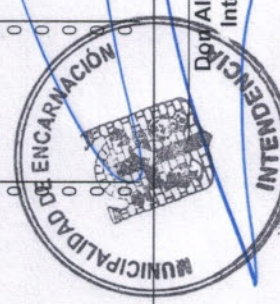
Lic. Jorge Ugarte
Jefe Contabilidad

Lic. Juan Ruben Aquino Monzón
Dir. Administración y Finanzas

Don Alfredo Luis Yd Sanchez
Intendente Municipal



Cuenta Contable	Denominación de la Cuenta	Saldo Anterior Año 2020	Movimientos Acumulados		Saldo Acumulado		Balance		Gestión Económica	
			Debito	Credito	Deudor	Acreedor	Activo	Pasivo y P. N.	Gastos	Ingresos
5110102020	Impuesto a la Publicidad y Propaganda	0	0	92.396.126	0	92.396.126	0	0	0	92.396.126
5110102030	Impuesto a los Espect. Públicos y Juegos de Entretenimiento	0	0	182.687.998	0	182.687.998	0	0	0	182.687.998
5110102040	Impuesto a las Operaciones de Crédito	0	0	10.591.803	0	10.591.803	0	0	0	10.591.803
5110102050	Impuesto a las Rifas, Ventas p/Sorteos y Sorteos P	0	0	84.675.000	0	84.675.000	0	0	0	84.675.000
5110102070	Impuesto al Papel Sellado y Estampilla	0	0	85.461.000	0	85.461.000	0	0	0	85.461.000
5110102080	Impuesto de Cementerios	0	0	531.600	0	531.600	0	0	0	531.600
5110102100	Impuesto al Transporte Colectivo de Pasajeros	0	0	4.593.750	0	4.593.750	0	0	0	4.593.750
5110103020	Contribución para Conservación de Pavimentos	0	0	429.627.537	0	429.627.537	0	0	0	429.627.537
5110103030	Contrib. Esp. Adicional al Imp. Inmob. (Art. 166 Ley	0	0	1.706.894.593	0	1.706.894.593	0	0	0	1.706.894.593
5110103040	Contrib. Esp. Adicional Patente Rodado (Art. 166 L	0	0	297.587.710	0	297.587.710	0	0	0	297.587.710
5110103080	Contribuc. para Conservac. de Pavimentos - Rodad	0	0	398.746.920	0	398.746.920	0	0	0	398.746.920
5130202000	Tasa Especial ATA	0	0	500.000	0	500.000	0	0	0	500.000
5130203000	Tasas por Servicios de Salubridad	0	0	651.141.030	0	651.141.030	0	0	0	651.141.030
5130204000	Tasas por Contratación e Inspección de Pesas y M	0	0	11.513.149	0	11.513.149	0	0	0	11.513.149
5130205000	Tasas por Inspección de Instalaciones	0	0	603.046.577	0	603.046.577	0	0	0	603.046.577
5130206000	Tasas por Servicios de Inspección de Automóviles	0	0	745.642.866	0	745.642.866	0	0	0	745.642.866
5130208000	Tasas por Recolec. de Basura, Limp. Vías Public, C	0	0	7.071.234.015	0	7.071.234.015	0	0	0	7.071.234.015
5130209000	Tasas por Conserv. Parques, Jardines y Paseos Pu	0	0	843.561.785	0	843.561.785	0	0	0	843.561.785
5130210000	Tasa por Serv. Prev. Protección, Riesgo, Incendio,	0	0	766.763.833	0	766.763.833	0	0	0	766.763.833
5130214000	Derechos De Explotación De Líneas De Transporte	0	0	48.626.215	0	48.626.215	0	0	0	48.626.215
5130215000	Canon Y Otros Derechos De Explotación (Publicida	0	0	694.516.200	0	694.516.200	0	0	0	694.516.200
5130301000	Multas No Tributarias	0	0	1.552.435.561	0	1.552.435.561	0	0	0	1.552.435.561
5130304000	Verificación y Precintado de Taxímetro	0	0	8.640.000	0	8.640.000	0	0	0	8.640.000
5130306000	Espacio Reservado para Vehículos	0	0	259.937.500	0	259.937.500	0	0	0	259.937.500
5130307000	Fiscalización de Fumigaciones	0	0	36.226.750	0	36.226.750	0	0	0	36.226.750
5130401010	Aportes del Gobierno Central con Royalties	0	0	2.208.400.306	0	2.208.400.306	0	0	0	2.208.400.306
5130401020	Aportes del Gobierno Central con Canon Fiscal - J.	0	0	474.237.470	0	474.237.470	0	0	0	474.237.470
5130401030	Ley N°4758/12 Fonacide	0	0	1.440.356.640	0	1.440.356.640	0	0	0	1.440.356.640
5130601000	Usufructo de Tierras en Cementerios	0	0	184.825.647	0	184.825.647	0	0	0	184.825.647
5130602000	Ocupación de Casillas, Mesas, Puesto de Ventas y	0	0	3.539.200	0	3.539.200	0	0	0	3.539.200
5130605000	Ocupación Precaria de Bienes de Dominio Público	0	0	1.146.793.200	0	1.146.793.200	0	0	0	1.146.793.200
5130606000	Arrendamiento de Terrenos Municipales	0	0	743.530.789	0	743.530.789	0	0	0	743.530.789
5130609000	Uso De Baño Público	0	0	519.633.000	0	519.633.000	0	0	0	519.633.000
5130610000	Estacionamiento en la Vía Pública	0	0	61.163.478	0	61.163.478	0	0	0	61.163.478
5130614000	Uso De La Terminal De Omnibus	0	0	517.756.000	0	517.756.000	0	0	0	517.756.000
5130615000	Ocupación Temporal Del Corralón Municipal	0	0	13.739.760	0	13.739.760	0	0	0	13.739.760
5130616000	Alquiler de Salón Com. y Rest.	0	0	60.150.000	0	60.150.000	0	0	0	60.150.000
5130617000	Alquiler de Estación de Serv. Terminal	0	0	158.000.000	0	158.000.000	0	0	0	158.000.000
5130618000	Cédula Comunit. Munic. y Otros	0	0	8.400.000	0	8.400.000	0	0	0	8.400.000
5130801000	Otras Donaciones	0	0	190.290.227	0	190.290.227	0	0	0	190.290.227



Lic. Juan Rubén Aguirre Monzón
Dir. Administración y Finanzas

Lic. Jorge Ugarte
Jefe Contabilidad

Dop. Alfredo Luis Yd Sanchez
Intendente Municipal



Balance de Sumas y Saldos al 31/12/2021

Cuenta Contable	Denominación de la Cuenta	Saldo Anterior Año 2020	Movimientos Acumulados		Saldo Acumulado		Balance		Gestion Económica	
			Debito	Credito	Deudor	Acreedor	Activo	Pasivo y P. N.	Gastos	Ingresos
5130802000	Donaciones EBY	0	0	250.000.000	0	250.000.000	0	0	0	250.000.000
5140102000	Provision de Copias de Planos, Inf. Tecnicos y Otro	0	0	68.387.000	0	68.387.000	0	0	0	68.387.000
5140201000	Aranceles Educativos	0	0	201.586.315	0	201.586.315	0	0	0	201.586.315
5140205000	Servicios Técnicos Y Administrativos En General	0	0	1.303.350.341	0	1.303.350.341	0	0	0	1.303.350.341
5140206000	Venta de Otros Servicios	0	0	1.167.500.754	0	1.167.500.754	0	0	0	1.167.500.754
5140207000	Provision de Agua Potable	0	0	1.575.950	0	1.575.950	0	0	0	1.575.950
5170101000	OPACI, Retención de Registros	0	0	517.260.000	0	517.260.000	0	0	0	517.260.000
5170102000	Varios (Touring Y Automovil Club Paraguayo)	0	0	198.270.000	0	198.270.000	0	0	0	198.270.000
5310101000	Aporte del Gobierno Central con Royalties	0	0	8.833.601.228	0	8.833.601.228	0	0	0	8.833.601.228
5310103000	LEY N°4758/12 Fonacide	0	0	3.360.832.169	0	3.360.832.169	0	0	0	3.360.832.169
5330101000	Venta de Activos de Capital	0	0	248.747.650	0	248.747.650	0	0	0	248.747.650
5410101000	Prestamos de Entidades Financieras	0	0	9.500.000.000	0	9.500.000.000	0	0	0	0
8220101010	Revaluos de Activos	0	0	117.847.498.034	0	117.847.498.034	0	0	0	117.847.498.034
8410100000	Utilidades Acumuladas	0	0	13.865.252.897	0	13.865.252.897	0	0	0	13.865.252.897
8410200000	Perdidas Acumuladas	0	0	12.329.046.393	0	12.329.046.393	0	0	0	-12.329.046.393
	Sub-Total		661.442.739.412	661.442.739.412	257.534.904.250	257.534.904.250	136.717.024.066	151.999.286.666	89.451.347.732	74.169.085.132
	Resultado Total						15.282.262.000	15.282.262.000	0	15.282.262.600
							151.999.286.666	151.999.286.666	89.451.347.732	89.451.347.732

Lic. Jorge Ugarte
Jefe Contabilidad

Lic. Juan Ribben Aquino Monzón
Dir. Administración y Finanzas

Don Alfredo Luis Yd Sanchez
Intendente Municipal