

Nivel: 30 - MUNICIPALIDADES  
 Entidad: 94 - Municipalidad de Encarnación  
 Tipo Presupuesto: Consolidado General  
 Programa: Consolidado  
 Sub-Programa:  
 Proyecto:

1/4  
 Form. B-06-04  
 Junio - 2022

EJECUCION PRESUPUESTARIA POR OBJETO DE GASTOS

Unidad Responsable:

Objeto del Gasto	F.F., O.F., Dpto	Descripción	Presupuesto Inicial	Modificaciones	Presupuesto Vigente	Total Obligado	Saldo Presupuestario	Total Pagado	Oblig. Pendientes de Pago
			1	2	3=1+2	4	5=3-4	6	7=4-6
100		GASTOS CORRIENTES	85.367.166.668	-743.693.907	84.623.562.761	30.956.778.047	53.666.804.714	29.362.888.874	1.593.889.173
		SERVICIOS PERSONALES	56.421.016.241	-2.046.372.243	53.575.645.998	19.243.532.895	34.332.113.103	18.937.517.322	306.015.573
		REMUNERACIONES BÁSICAS	13.342.229.351	-1.530.636.687	11.811.592.664	4.392.516.875	7.419.075.789	4.367.481.537	25.035.338
		Sueldos	10.081.316.324	-1.431.587.711	8.629.728.613	3.439.057.550	5.190.671.063	3.414.022.212	25.035.338
		Dietas	1.763.280.000	0	1.763.280.000	734.700.000	1.028.580.000	734.700.000	0
		Gastos de representación	510.000.000	0	510.000.000	212.500.000	297.500.000	212.500.000	0
		Aguitaños	1.007.633.027	-96.048.976	908.584.051	6.259.325	902.324.726	6.259.325	0
		REMUNERACIONES TEMPORALES	200.000.000	300.000.000	500.000.000	99.868.421	400.131.579	99.868.421	0
		Remuneración extraordinaria	50.000.000	50.000.000	100.000.000	24.996.109	75.003.891	24.996.109	0
		Remuneración adicional	150.000.000	250.000.000	400.000.000	74.872.312	325.127.688	74.872.312	0
		ASIGNACIONES COMPLEMENTARIAS	2.449.339.832	-18.766.770	2.430.572.862	475.643.240	1.954.929.622	475.643.240	0
		Subsidio familiar	350.000.000	0	350.000.000	16.520.000	333.480.000	16.520.000	0
		Bonificaciones y Gratificaciones	667.700.000	39.100.000	706.800.000	123.500.000	583.300.000	123.500.000	0
		Aporte jubilatorio del empleador(Cjm)	981.639.632	-107.866.770	873.772.862	335.623.240	538.149.622	335.623.240	0
		Bonificaciones por ventas	300.000.000	0	300.000.000	0	300.000.000	0	0
		Gratificaciones por Servicios Especiales	150.000.000	50.000.000	200.000.000	0	200.000.000	0	0
		PERSONAL CONTRATADO	38.685.449.258	-1.542.368.786	37.143.080.472	13.668.183.356	23.474.897.116	13.309.027.121	279.156.235
		Contratación de Personal Técnico	4.095.748.016	0	4.095.748.016	1.188.707.086	2.676.561.029	1.182.348.452	6.358.614
		Contratación De Personal De Salud	1.463.352.646	-86.088.047	1.377.304.599	0	891.673.403	485.185.438	445.758
		JORNALES VARIOS	28.609.595.395	0	28.609.595.395	9.995.391.153	16.658.596.599	9.944.235.518	151.155.635
		Jornales	2.511.530.736	-1.965.637.643	2.653.957.752	991.063.191	1.650.467.645	843.854.963	17.208.228
		Honorarios profesionales	2.005.182.465	729.836.825	2.735.019.290	1.137.390.750	1.597.628.540	1.033.402.750	103.988.000
		OTROS GASTOS DE PERSONAL	1.744.000.000	-53.600.000	1.690.400.000	607.321.003	1.083.078.997	606.497.003	1.824.000
		Subsidio para la salud	400.000.000	-153.600.000	1.190.400.000	402.240.000	788.160.000	402.240.000	0
		Otros gastos del personal	1.344.000.000	100.000.000	500.000.000	205.081.003	294.918.997	203.257.003	1.824.000
		SERVICIOS BÁSICOS	5.246.469.264	1.349.649.339	6.596.118.603	2.407.061.894	4.189.056.709	2.090.243.048	316.818.846
		Servicios básicos	2.026.000.000	-930.000.000	1.096.000.000	426.617.200	669.382.800	392.361.464	34.255.736
		TRANSPORTE Y ALMACENAJES	20.000.000	0	20.000.000	530.000	19.470.000	530.000	0
		PASAJES AVIÁTICOS	150.000.000	0	150.000.000	81.580.040	68.419.960	81.580.040	0
		Paseajes y viajes	1.283.489.264	279.649.339	1.563.118.603	156.135.999	1.406.982.604	144.460.999	11.675.000
		GASTOS POR SERVICIO DE ASEO, MANTEN. Y PASAJES AVIÁTICOS	150.060.000	200.000.000	350.000.000	597.916.000	594.084.000	571.115.000	26.801.000
		GASTOS POR SERVICIO DE ASEO, MANTEN. Y PASAJES AVIÁTICOS	775.000.000	200.000.000	975.000.000	597.916.000	594.084.000	571.115.000	26.801.000
		Gastos por servicio de aseo, manten. y reparaciones	508.469.264	350.000.000	1.182.000.000	597.916.000	594.084.000	571.115.000	26.801.000
		ALQUILERES Y DERECHOS	832.000.000	350.000.000	1.182.000.000	941.366.109	697.278.999	244.087.110	0
		Alquileres y derechos	832.000.000	350.000.000	1.182.000.000	941.366.109	697.278.999	244.087.110	0
		SERVICIOS TÉCNICOS Y PROFESIONALES	520.000.000	1.500.000.000	2.020.000.000	0	0	0	0

MUNICIPALIDAD DE ENCARNACION  
 Lic. Juan Ruben Aquino Monzon  
 Dir. Administración y Finanzas

MUNICIPALIDAD DE ENCARNACION  
 Lic. Jorge Ugarte  
 Jefe Contabilidad

MUNICIPALIDAD DE ENCARNACION  
 O.P.N. Guillermo Alberto Colman  
 Director Int. de Presupuesto

Don Alfredo Luis Yd Sanchez  
 Intendente Municipal

Elaboración y Ejecución del Presupuesto

Nivel: 30 - MUNICIPALIDADES  
 Entidad: 94 - Municipalidad de Encarnación  
 Tipo Presupuesto: Consolidado General  
 Programa: Consolidado  
 Sub-Programa:  
 Proyecto:

2/4  
 Form. B-06-04  
 Junio - 2022

EJECUCION PRESUPUESTARIA POR OBJETO DE GASTOS

Unidad Responsable:

Objeto del Gasto	F.F. O.F. Dpto	Descripcion	Presupuesto Inicial	Modificaciones	Presupuesto Vigente	Total Obligado	Saldo Presupuestario	Total Pagado	Oblig. Pendientes de Pago
			1	2	3=1+2	4	5=3-4	6	7=4-6
280	30 001 VII	Servicios técnicos y profesionales	520.000.000	1.500.000.000	2.020.000.000	941.366.109	1.078.633.891	697.278.959	244.087.110
280	30 001 VII	OTROS SERVICIOS EN GENERAL	395.000.000	150.000.000	545.000.000	194.666.546	350.333.454	194.666.546	0
280	30 001 VII	Otros servicios en general	395.000.000	150.000.000	545.000.000	194.666.546	350.333.454	194.666.546	0
290	30 001 VII	SERVICIOS DE CAPACITAC. Y ADIESTRAMIENTO	20.000.000	0	20.000.000	8.250.000	11.750.000	8.250.000	0
290	30 001 VII	Servicios de capacitac. y adiestramiento	20.000.000	0	20.000.000	8.250.000	11.750.000	8.250.000	0
300	30 001 VII	BIENES DE CONSUMO E INSUMOS	10.057.125.926	451.958.000	10.509.083.926	2.812.822.337	7.696.261.589	1.977.341.083	835.481.254
300	30 001 VII	PRODUCTOS ALIMENTICIOS	579.553.420	0	579.553.420	97.646.463	481.906.957	8.010.397	89.636.066
310	30 001 VII	PRODUCTOS ALIMENTICIOS	579.553.420	0	579.553.420	97.646.463	481.906.957	8.010.397	0
310	30 011 VII	PRODUCTOS ALIMENTICIOS	0	40.000.000	415.000.000	23.045.339	391.954.661	16.994.289	6.051.050
320	30 001 VII	TEXTILES Y VESTUARIOS	375.000.000	40.000.000	415.000.000	23.045.339	391.954.661	279.887.570	83.171.945
320	30 001 VII	Textiles y vestuarios	375.000.000	40.000.000	415.000.000	363.059.515	645.470.991	279.887.570	83.171.945
330	30 001 VII	PRODUCTOS DE PAPEL, CARTÓN E IMPRESOS	596.572.506	411.958.000	1.008.530.506	353.059.515	645.470.991	279.887.570	0
330	30 001 VII	Productos de papel, cartón e impresos	596.572.506	411.958.000	1.008.530.506	0	0	0	0
330	30 011 VII	PRODUCTOS DE PAPEL, CARTÓN E IMPRESOS	0	40.000.000	415.000.000	354.584.010	1.080.415.990	223.789.514	130.794.496
340	30 011 VII	Productos de papel, cartón e impresos	0	40.000.000	415.000.000	312.334.010	702.665.960	223.789.514	88.544.496
340	30 011 VII	BIENES DE CONSUMO DE OFICINA E INSUMOS	400.000.000	200.000.000	600.000.000	42.250.000	357.750.000	224.000	42.250.000
340	30 011 VII	Bienes de consumo de oficina e insumos	400.000.000	200.000.000	600.000.000	8.499.300	977.500.700	8.275.300	224.000
350	30 011 VII	PRODUCTOS E INSTRUM.QUIM. Y MEDICINALES	686.000.000	0	686.000.000	8.499.300	677.500.700	8.275.300	0
350	30 011 VII	Bienes de consumo de oficina e insumos	686.000.000	0	686.000.000	0	300.000.000	0	0
350	30 001 VII	PRODUCTOS E INSTRUM.QUIM. Y MEDICINALES	0	0	0	1.735.975.348	2.744.024.652	1.371.092.012	364.883.336
350	30 007 VII	Productos e instrum. quim. y medicinales	0	0	0	789.844.400	571.155.600	765.096.000	33.758.400
350	30 011 VII	PRODUCTOS E INSTRUM.QUIM. Y MEDICINALES	0	0	0	937.130.948	2.172.869.052	606.006.012	331.124.636
350	30 011 VII	COMBUSTIBLES Y LUBRICANTES	3.110.000.000	0	3.110.000.000	230.012.362	1.394.987.638	69.292.001	160.720.361
360	30 001 VII	COMBUSTIBLES Y LUBRICANTES	3.110.000.000	0	3.110.000.000	152.137.362	1.012.852.638	69.292.001	82.845.261
360	30 011 VII	OTROS BIENES DE CONSUMO	1.825.000.000	-200.000.000	1.625.000.000	77.875.000	382.125.000	0	77.875.000
360	30 011 VII	Otros bienes de consumo	1.825.000.000	-200.000.000	1.625.000.000	0	849.876.405	1.214.676.832	0
380	30 001 VII	OTROS BIENES DE CONSUMO	460.000.000	0	460.000.000	1.214.676.832	729.876.405	1.214.676.832	0
380	30 011 VII	Otros bienes de consumo	460.000.000	0	460.000.000	0	120.000.000	0	0
390	30 011 VII	SERVICIO DE LA DEUDA PUBLICA	2.064.553.237	0	2.064.553.237	1.214.676.832	120.000.000	5.092.878.566	135.573.500
700	30 011 VII	INTERESES DE LA DEUDA PUBLICA	1.944.553.237	0	1.944.553.237	1.214.676.832	120.000.000	27.864.742	0
710	30 001 VII	Intereses de la deuda con el sector privado	1.944.553.237	0	1.944.553.237	0	6.499.728.931	27.864.742	0
750	30 001 VII	COMISIONES	120.000.000	0	120.000.000	5.228.452.066	252.135.256	27.864.742	0
750	30 001 VII	Comisiones y Otros Gastos de la Deuda Interna	120.000.000	0	120.000.000	27.864.742	252.135.256	27.864.742	0
800	30 001 VII	TRANSFERENCIAS CONSOLIDABLES-CORRIENTES	11.428.000.000	300.180.997	11.728.180.997	3.891.130.773	2.458.869.227	3.891.130.773	0
810	30 001 VII	TRANSFERENCIAS CONSOLIDABLES por coparticipacion	280.000.000	0	280.000.000	0	0	0	0
810	30 001 VII	Transferencias Consolidables por coparticipacion	280.000.000	0	280.000.000	0	0	0	0
830	30 001 VII	OTRAS TRANSF. CTES. AL SECTOR PUBLICO	6.350.000.000	0	6.350.000.000	511.882.319	1.689.624.227	1.689.624.227	0
830	30 001 VII	Aportes a entidades coparticipales	650.000.000	0	650.000.000	0	0	0	0
833	30 001 VII	OTRAS TRANSF. CTES. AL SECTOR PUBLICO	2.850.000.000	0	2.850.000.000	1.689.624.227	1.689.624.227	1.689.624.227	0
834	30 001 VII	Otras transferencias corrientes al sector publico	2.850.000.000	0	2.850.000.000	1.689.624.227	1.689.624.227	1.689.624.227	0
839	30 001 VII	OTRAS TRANSF. CORRIENTES AL SECTOR	133.000.000	0	133.000.000	78.849.131	54.150.869	78.849.131	0

MUNICIPALIDAD DE ENCARNACION  
 Lic. Juan Ruben Aquino Monzón  
 Director de Administración y Finanzas

MUNICIPALIDAD DE ENCARNACION  
 Lic. Jorge Ugarte  
 Jefe Contabilidad

MUNICIPALIDAD DE ENCARNACION  
 Don Alfredo Luis Yd Sanchez  
 Intendente Municipal


Nivel: 30 - MUNICIPALIDADES  
 Entidad: 94 - Municipalidad de Encarnación  
 Tipo Presupuesto: Consolidado General  
 Programa: Consolidado  
 Sub-Programa:


3/4  
 Form. B-06-04  
 Junio - 2022


**EJECUCION PRESUPUESTARIA POR OBJETO DE GASTOS**


Unidad Responsable:

Objeto del Gasto	F.F. O.F. Dpto	Presupuesto Inicial	Modificaciones	Presupuesto Vigente	Total Obligado	Saldo Presupuestario	Total Pagado	Oblig. Pendientes de Pago
		1	2	3=1+2	4	5=3-4	6	7=4-6
839	30 001 VII	133.000.000	0	133.000.000	78.849.131	54.150.869	78.849.131	0
840	30 001 VII	4.865.000.000	300.180.997	4.865.180.997	1.230.607.420	3.734.573.577	1.095.033.920	135.573.500
841	30 001 VII	800.000.000	50.000.000	850.000.000	108.540.000	541.460.000	65.060.000	43.480.000
842	30 010 VII	755.000.000	0	755.000.000	479.119.800	275.880.200	393.876.300	85.243.500
845	30 001 VII	400.000.000	-250.000.000	150.000.000	1.000.000	149.000.000	1.000.000	0
846	30 001 VII	40.000.000	0	40.000.000	73.769.620	126.230.380	69.669.620	4.100.000
848	30 007 VII	200.000.000	0	200.000.000	2.210.180.997	2.210.180.997	0	0
848	30 003 VII	1.710.000.000	500.180.997	2.210.180.997	568.178.000	391.822.000	568.178.000	2.750.000
849	30 001 VII	960.000.000	0	960.000.000	50.232.023	99.767.977	50.232.023	0
900	30 001 VII	150.000.000	0	150.000.000	600.000	49.400.000	600.000	0
910	30 001 VII	50.000.000	0	50.000.000	620.000	49.400.000	600.000	0
920	30 001 VII	100.000.000	0	100.000.000	49.632.023	50.367.977	49.632.023	0
920	30 001 VII	100.000.000	0	100.000.000	49.632.023	50.367.977	49.632.023	0
960	30 001 VII	0	0	0	0	0	0	0
960	30 001 VII	0	0	0	0	0	0	0
960	30 007 VII	16.832.833.332	8.848.126.932	25.680.960.264	8.233.363.990	17.447.596.274	8.208.601.288	24.782.702
500	30 007 VII	10.633.000.000	3.467.640.980	14.100.640.980	573.096.033	13.527.564.947	568.796.033	4.290.000
520	30 003 VII	8.093.000.000	3.183.671.011	11.276.671.011	321.054.033	10.955.616.978	321.054.033	0
520	30 003 VII	1.550.000.000	0	1.550.000.000	43.156.369	1.506.843.632	43.156.369	0
520	30 003 VII	3.140.000.000	4.184.742.720	7.324.742.720	200.240.260	7.124.502.460	200.240.260	0
520	30 011 VII	3.403.000.000	-1.001.071.709	2.401.928.291	77.657.405	2.324.270.886	77.657.405	0
530	30 011 VII	940.000.000	-200.000.000	740.000.000	148.131.000	591.869.000	143.841.000	4.290.000
530	30 001 VII	100.000.000	0	100.000.000	8.040.000	131.960.000	3.750.000	0
530	30 003 VII	800.000.000	100.000.000	900.000.000	140.091.000	359.959.000	140.091.000	0
530	30 011 VII	1.100.000.000	283.969.969	1.383.969.969	103.901.000	1.280.068.969	103.901.000	0
540	30 001 VII	850.000.000	100.000.000	950.000.000	103.901.000	146.099.000	103.901.000	0
540	30 010 VII	100.000.000	183.969.969	283.969.969	0	283.969.969	0	0
540	30 011 VII	100.000.000	0	100.000.000	0	100.000.000	0	0
580	30 011 VII	400.000.000	200.000.000	600.000.000	0	600.000.000	0	0
590	30 001 VII	200.000.000	200.000.000	400.000.000	0	400.000.000	0	0
590	30 011 VII	4.347.033.332	3.079.414.243	7.422.247.575	6.906.576.939	515.670.636	6.906.576.939	0
700	30 011 VII	4.347.033.332	3.079.414.243	7.422.247.575	6.906.576.939	515.670.636	6.906.576.939	0
730		4.347.033.332	3.079.414.243	7.422.247.575	6.906.576.939	515.670.636	6.906.576.939	0


  
 Lic. Juan Rubén Aquino Monzón  
 Dir. Administración y Finanzas


  
 Lic. Jorge Ugarte  
 Jefe Contabilidad


  
 G.P.N. Guillermo Alberto Colman  
 Director Int. de Presupuesto


  
 Don Alfredo Luis Yd Sanchez  
 Intendente Municipal

Nivel: 30 - MUNICIPALIDADES  
 Entidad: 94 - Municipalidad de Encarnación  
 Tipo Presupuesto: Consolidado General  
 Programa: Consolidado  
 Sub-Programa:

4/4  
 Form. B-06-04  
 Junio - 2022

**EJECUCION PRESUPUESTARIA POR OBJETO DE GASTOS**

Proyecto:  
 Unidad Responsable:

Objeto del Gasto	F.F. O.F.	Dpto	Descripción	1 Presupuesto Inicial	2 Modificaciones	3 Presupuesto Vigente 3=1+2	4 Total Obligado	5 Saldo Presupuestario 5=3-4	6 Total Pagado	7 Oblig Pendientes de Pago 7=4-6
733	30	001	Amortización de la deuda con el sector privado	4.342.633.332	3.079.414.243	7.422.247.575	6.906.576.939	6.906.576.939	6.906.576.939	0
800		VII	TRANSFERENCIAS	1.857.000.000	2.301.071.709	4.158.071.709	753.701.018	3.404.370.691	733.228.316	20.472.702
870			TRANSFERENCIAS DE CAPITAL AL SECTOR	1.857.000.000	2.301.071.709	4.158.071.709	753.701.018	3.404.370.691	733.228.316	20.472.702
874	30	001	Aportes y subsidios a ent. educativas e inst. prv. sin	500.000.000	0	500.000.000	5.000.000	495.000.000	5.000.000	0
874	30	011	Aportes y subsidios a ent. educativas e inst. prv. sin	1.357.000.000	2.301.071.709	3.658.071.709	748.701.018	2.909.370.691	728.228.316	20.472.702
				192.200.000.000	8.104.543.025	110.304.543.025	39.190.142.037	71.114.400.988	37.571.490.162	1.618.651.875

**CP.N. Guillermo Alberto Colman**  
 Director Int. de Presupuesto

**Lic. Jorge Uqarte**  
 Jefe Contabilidad

**Lic. Juan Rubén Aquino Monzón**  
 Dir. Administración y Finanzas

**Don Alfredo Luis Yd Sanchez**  
 Intendente Municipal