



Nivel: 30 - Municipalidades
Entidad: 94 - Municipalidad de Encarnación

Form. B-06-04
Abril - 2024

EJECUCION PRESUPUESTARIA DE RECURSOS

Grupo	Sub Grupo	Origen	Detalle	F.F.	Descripción	Presupuesto Inicial	Modificaciones	Presupuesto Vigente 3=1+2	Total Devengado	Total Recaudado	% Ejecucion
100	110	112	001	30	INGRESOS CORRIENTES	101.431.000.000	11.159.889.573	112.590.889.573	38.673.389.804	38.673.389.804	34,35
			003	30	INGRESOS TRIBUTARIOS	52.192.000.000	8.100.000.000	60.292.000.000	25.089.453.948	25.089.453.948	41,81
			004	30	IMPUESTO SOBRE LA PROPIEDAD	29.550.000.000	0	29.550.000.000	13.346.926.600	13.346.926.600	45,17
			005	30	Impuesto Inmobiliario	20.000.000.000	0	20.000.000.000	11.203.432.088	11.203.432.088	56,02
			006	30	Impuesto Adicional A Los Baldíos Y Sembaldíos	3.800.000.000	0	3.800.000.000	362.691.992	362.691.992	18,13
			007	30	Impuesto De Patente A Los Rodados	3.000.000.000	0	3.000.000.000	1.264.381.663	1.264.381.663	33,27
			008	30	Impuesto A La Construcción O Edificia	250.000.000	0	250.000.000	98.651.988	98.651.988	13,18
			009	30	Impuesto A La Transferencia De Bienes Raíces	500.000.000	0	500.000.000	395.477.491	395.477.491	8,92
			010	30	Impuesto A La Fraccionamiento De Tierras	17.712.000.000	7.700.000.000	25.412.000.000	9.059.052.569	9.059.052.569	35,65
			011	30	IMPUESTO INTERNOS SOBRE BIENES Y SERVICIOS	600.000.000	0	600.000.000	140.307.676	140.307.676	23,38
			012	30	Impuesto A Los Espectáculos Públicos Y Juegos De Entretenimientos	16.000.000.000	7.700.000.000	23.700.000.000	8.760.331.734	8.760.331.734	36,96
			013	30	Impuesto De Patente A La Profesión, Comercio E Ind.	250.000.000	0	250.000.000	72.381.099	72.381.099	28,95
			014	30	Impuesto A La Publicidad Y Propaganda	50.000.000	0	50.000.000	0	0	0,00
			015	30	Impuesto A Las Operaciones De Crédito	100.000.000	0	100.000.000	15.750.000	15.750.000	15,75
			016	30	Impuesto A Las Rifa, Ventas Por Sorteo Y Sorteo Publico	500.000.000	0	500.000.000	13.743.360	13.743.360	2,75
			017	30	Impuesto Al Transporte Colectivo De Pasajeros	200.000.000	0	200.000.000	56.443.000	56.443.000	28,22
			018	30	Impuesto Al Papel Sellado Y Estampillas Municipales	12.000.000	0	12.000.000	95.700	95.700	0,80
			019	30	Impuesto De Cementerio	4.930.000.000	400.000.000	5.330.000.000	2.683.474.779	2.683.474.779	50,35
			020	30	OTROS INGRESOS TRIBUTARIOS	1.500.000.000	400.000.000	1.900.000.000	897.083.334	897.083.334	47,21
			021	30	Multas y Recargos	450.000.000	0	450.000.000	254.405.205	254.405.205	56,53
			022	30	Contribucion Para Conservacion De Pavimentos (Inmuebles)	2.000.000.000	0	2.000.000.000	1.241.718.614	1.241.718.614	62,09
			023	30	Contribucion Especial Adicional Al Impuesto Inmobiliario	600.000.000	0	600.000.000	137.967.076	137.967.076	22,99
			024	30	Contribución Especial Adicional Al Impuesto A Patente Rodados	380.000.000	0	380.000.000	152.300.550	152.300.550	40,08
			025	30	Contribucion Para Conservacion De Pavimentos - Rodados	24.075.000.000	500.000.000	24.575.000.000	7.913.307.822	7.913.307.822	32,20
			026	30	INGRESOS NO TRIBUTARIOS	21.570.000.000	500.000.000	22.070.000.000	7.022.461.227	7.022.461.227	31,82
			027	30	TASAS Y DERECHOS	15.000.000	0	15.000.000	1.000.000	1.000.000	6,67
			028	30	Tasa Especial ATA (Alojamiento Turistico Alternativo)	1.000.000.000	0	1.000.000.000	369.109.131	369.109.131	36,91
			029	30	Tasa Por Servicios De Salubridad	30.000.000	0	30.000.000	6.075.136	6.075.136	20,25
			030	30	Tasa P/ Contratación E Inspección De Pesas Y Medidas	700.000.000	500.000.000	1.200.000.000	352.754.812	352.754.812	29,40
			031	30	Tasa Por Inspección De Instalaciones	11.000.000.000	0	11.000.000.000	4.806.113.831	4.806.113.831	43,69
			032	30	Tasa Por Recolección De Basuras, Limpieza De Vías Púb.	1.000.000.000	0	1.000.000.000	488.496.270	488.496.270	48,85
			033	30	Tasas P/ Servicios De Prevención Y Protección C/ Riesgos De Incent	1.100.000.000	0	1.100.000.000	431.214.612	431.214.612	39,20
			034	30	Tasas Por Conservación De Parque, Jardines Y Paseos Públicos	800.000.000	0	800.000.000	31.600.000	31.600.000	3,95
			035	30	Derechos De Explotación De Líneas De Transporte De Pasajeros Del	1.000.000.000	0	1.000.000.000	347.362.000	347.362.000	34,74
			036	30	Tasa P/ Servicio De Inspección De Autovehículos	625.000.000	0	625.000.000	0	0	0,00
			037	30	Canon Y Otros Derechos De Explotacion (Publicidad E Imagen)	4.300.000.000	0	4.300.000.000	188.735.435	188.735.435	4,39
			038	30	Canon Y Otros derechos de explotacion (Derechos de explotacion de	1.700.000.000	0	1.700.000.000	770.312.813	770.312.813	45,31
			039	30	MULTAS Y OTROS DERECHOS NO TRIBUTARIOS	1.500.000.000	0	1.500.000.000	751.241.802	751.241.802	50,08
			040	30	Multas	200.000.000	0	200.000.000	19.071.011	19.071.011	9,54
			041	30	Multas S/Ord 114	805.000.000	0	805.000.000	120.533.782	120.533.782	14,97
			042	30	OTROS INGRESOS NO TRIBUTARIOS	600.000.000	0	600.000.000	104.165.300	104.165.300	17,36
			043	30	Especio Reservado Para Vehículos	50.000.000	0	50.000.000	5.480.000	5.480.000	10,96
			044	30	Verificación Y Precintado De Taxímetro	100.000.000	0	100.000.000	0	0	0,00
			045	30	Inspección De Obras	55.000.000	0	55.000.000	10.888.482	10.888.482	19,80
			046	30	Inspección De Fumigaciones	0	0	0	0	0	0,00

PRESUPUESTO
C. P. N. Guillermo Alberto Colmán
Director de Presupuesto

Lic. Jorge Ugarte
Jefe Contabilidad

ADMINISTRACIÓN Y FINANZAS
Econ. Cesar del Pilar Veron Leguzamon
Dir. Administración y Finanzas

INTENDENTE MUNICIPAL
Don Alfredo Luis Yd Sanchez
Intendente Municipal




Nivel: 30 - Municipalidades

Entidad: 94 - Municipalidad de Encarnación

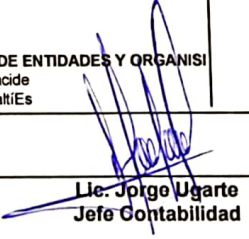
Form. B-06-04
Abril - 2024

EJECUCION PRESUPUESTARIA DE RECURSOS

Grupo	Sub Grupo	Origen	Detalle	F.F.	Descripción	Presupuesto Inicial	Modificaciones	Presupuesto Vigente 3=1+2	Total Devengado	Total Recaudado	% Ejecucion			
140	141	009	30	VENTAS DE BIENES Y SERVICIOS DEL MUNICIPIO			4.433.000.000	1.600.000.000	6.033.000.000	2.170.322.997	2.170.322.997	35,97		
				VENTA DE BIENES			300.000.000	0	300.000.000	33.840.000	33.840.000	11,28		
	142	007	30	Provisión De Copias De Planos, Informes Técnicos, Planillas De Cos			300.000.000	0	300.000.000	33.840.000	33.840.000	11,28		
				VENTA DE SERVICIOS			4.133.000.000	1.600.000.000	5.733.000.000	2.136.482.997	2.136.482.997	37,27		
	150	153	007	30	Aranceles Educativos - Centro De Arte Municipal			300.000.000	0	300.000.000	54.318.000	54.318.000	18,11	
					Servicios Médicos Y Hospitalarios			300.000.000	0	300.000.000	19.290.000	19.290.000	6,43	
					Provisión De Agua Potable			33.000.000	0	33.000.000	2.582.500	2.582.500	7,83	
					Servicios Técnicos Y Administrativos En General			1.750.000.000	1.000.000.000	2.750.000.000	1.218.314.393	1.218.314.393	44,30	
					Venta De Otros Servicios			1.750.000.000	0	1.750.000.000	841.978.104	841.978.104	35,83	
					TRANSFERENCIAS CORRIENTES			5.790.000.000	572.489.573	6.362.489.573	0	0	0,00	
					TRANSFERENCIAS CONSOLIDABLES DE ENTIDADES Y ORGANI			5.790.000.000	572.489.573	6.362.489.573	0	0	0,00	
					Aportes Del Gobierno Central Con Fonacide			2.700.000.000	0	2.700.000.000	0	0	0,00	
					Aportes Del Gobierno Central Con Royalties			2.590.000.000	572.489.573	3.162.489.573	0	0	0,00	
					Aportes Del Gobierno Central Con Canon Fiscal (Juego De Azar - Ley			500.000.000	0	500.000.000	0	0	0,00	
	160	163	010	30	RENTAS DE LA PROPIEDAD			7.701.000.000	0	7.701.000.000	2.348.699.528	2.348.699.528	30,50	
					ARRENDAMIENTO DE INMUEBLES, TIERRAS, TERRENOS Y OTRI			7.701.000.000	0	7.701.000.000	2.348.699.528	2.348.699.528	30,50	
		180	183	010	30	Usufructo De Tierras En Cementerios.			350.000.000	0	350.000.000	91.097.762	91.097.762	26,03
						Uso De La Terminal De Omnibus.			1.000.000.000	0	1.000.000.000	342.443.000	342.443.000	34,24
						Ocupación Precaria De Bienes De Dominio Público			750.000.000	0	750.000.000	226.062.805	226.062.805	30,14
						Arrendamientos De Terrenos Y Predios Municipales.			1.650.000.000	0	1.650.000.000	499.873.064	499.873.064	30,30
Ocupación De Casillas, Mesas, Puestos De Ventas Y Otras Instalacio						35.000.000	0	35.000.000	3.642.000	3.642.000	10,41			
Ocupación Temporal Del Corralón Municipal						60.000.000	0	60.000.000	6.102.004	6.102.004	10,17			
Canon Por Estacionamiento						200.000.000	0	200.000.000	27.422.681	27.422.681	13,71			
Alquiler De Salón Comercial Y Restaurant Terminal Omnibus						250.000.000	0	250.000.000	44.100.000	44.100.000	17,64			
Alquiler Estación De Servicio Terminal De Omnibus						156.000.000	0	156.000.000	52.000.000	52.000.000	33,33			
Uso De Baño Publico						1.600.000.000	0	1.600.000.000	485.480.000	485.480.000	30,34			
190		191	008	30	Centro Comunitario Municipal Y Otros			100.000.000	0	100.000.000	8.190.000	8.190.000	8,19	
					Alquileres Varios y Otros (Canon por Publicidad y Propaganda Ord.14			1.550.000.000	0	1.550.000.000	562.286.212	562.286.212	36,28	
					DONACIONES CORRIENTES			6.450.000.000	387.400.000	6.837.400.000	601.001.509	601.001.509	8,79	
					OTRAS DONACIONES			6.450.000.000	0	6.450.000.000	213.601.509	213.601.509	3,31	
					Otras Donaciones			450.000.000	0	450.000.000	213.601.509	213.601.509	47,47	
					Donaciones EBY			6.000.000.000	0	6.000.000.000	0	0	0,00	
					Otras Donaciones			0	387.400.000	387.400.000	387.400.000	387.400.000	100,00	
					OTROS RECURSOS CORRIENTES			790.000.000	0	790.000.000	550.604.000	550.604.000	69,70	
	OTROS RECURSOS				790.000.000	0	790.000.000	550.604.000	550.604.000	69,70				
	Retenciones Por Registros (OPACI)				500.000.000	0	500.000.000	421.220.000	421.220.000	84,24				
200	210	009	30	Varios (Touring Y Automovil Club Paraguayo)			290.000.000	0	290.000.000	129.384.000	129.384.000	44,62		
				INGRESOS DE CAPITAL			23.660.000.000	2.596.558.294	26.256.558.294	336.221.568	336.221.568	1,28		
				POR VENTAS DE ACTIVOS			7.000.000.000	0	7.000.000.000	29.621.568	29.621.568	0,42		
				VENTA DE ACTIVOS DE CAPITAL			7.000.000.000	0	7.000.000.000	29.621.568	29.621.568	0,42		
				Venta De Activos De Capital			7.000.000.000	0	7.000.000.000	29.621.568	29.621.568	0,42		
				TRANSFERENCIAS DE CAPITAL			16.660.000.000	2.289.958.294	18.949.958.294	0	0	0,00		
				TRANSFERENCIA CONSOLIDABLES DE ENTIDADES Y ORGANISI			16.660.000.000	2.289.958.294	18.949.958.294	0	0	0,00		
				Aportes Del Gobierno Central Con Fonacide			6.300.000.000	0	6.300.000.000	0	0	0,00		
				Aportes Del Gobierno Central Con Royalties			10.360.000.000	2.289.958.294	12.649.958.294	0	0	0,00		




C.P.N Guillermo Alberto Colmán
Director de Presupuesto



Lic. Jorge Ugarte
Jefe Contabilidad



Econ. Cesar del Pilar Veron Leguzamon
Dir. Administración y Finanzas



Don Alfredo Luis Yd Sanchez
Intendente Municipal

Nivel: 30 - Municipalidades

Entidad: 94 - Municipalidad de Encarnación

Form. B-06-04
Abril - 2024

EJECUCION PRESUPUESTARIA DE RECURSOS

Grupo	Sub Grupo	Origen	Detalle	F.F.	Descripcion	1 Presupuesto Inicial	2 Modificaciones	3 Presupuesto Vigente 3=1+2	4 Total Devengado	5 Total Recaudado	6 % Ejecucion	
300	230	233	010	30	DONACIONES DE CAPITAL	0	306.600.000	306.600.000	306.600.000	306.600.000	100,00	
					OTRAS DONACIONES	0	306.600.000	306.600.000	306.600.000	306.600.000	100,00	
	340	343	021	30	Otras Donaciones	0	10.350.125.760	10.350.125.760	10.350.125.760	10.350.125.760	10.350.125.760	100,00
					RECURSOS DE FINANCIAMIENTO	0	10.350.125.760	10.350.125.760	10.350.125.760	10.350.125.760	100,00	
					SALDO INICIAL DE CAJA	0	10.350.125.760	10.350.125.760	10.350.125.760	10.350.125.760	100,00	
					SALDO INICIAL DE RECURSOS INSTITUCIONALES	0	10.350.125.760	10.350.125.760	10.350.125.760	10.350.125.760	100,00	
					Recursos de Afectacion Especifica ROYALTIES	0	6.350.897.798	6.350.897.798	6.350.897.798	6.350.897.798	100,00	
					Recursos de AFectacion Especifica FONACIDE	0	3.999.227.962	3.999.227.962	3.999.227.962	3.999.227.962	100,00	
						0	125.091.000.000	24.106.573.627	149.197.573.627	49.359.737.132	49.359.737.132	33,08
						0						



C.P.N. Guillermo Alberto Colmán
Director de Presupuesto

[Handwritten Signature]
Lic. Jorge Ugarte
Jefe Contabilidad



Econ. Cesar del Pilar Veron Leguizamón
Dir. Administración y Finanzas



Dña. Alfredo Luis Yé Sanchez
Intendente Municipal