

EJECUCION PRESUPUESTARIA POR OBJETO DE GASTOS

Objeto del Gasto	F.F.	O.F.	Dpto	Descripcion	1 Presupuesto Inicial	2 Modificaciones	3 Presupuesto Vigente 3=1+2	4 TotalObligado	5 Saldo Presupuestario 5=3-4	6 Total Pagado	7 Oblig.Pendientes de Pago 7=4-6
100				GASTOS CORRIENTES	103.643.656.586	4.778.096.205	108.421.752.791	48.074.973.491	59.346.779.300	42.768.424.167	6.306.549.324
110				SERVICIOS PERSONALES	60.553.271.418	380.000.000	60.933.271.418	29.513.005.454	31.420.265.964	26.028.118.245	3.484.887.209
111				REMUNERACIONES BASICAS	12.336.595.189	0	12.336.595.189	7.014.948.993	5.321.646.196	6.168.512.773	856.436.220
112	30	001	VII	Sueldos	8.662.853.388	0	8.662.853.388	5.180.543.046	3.482.310.342	4.535.613.421	644.929.625
113	30	001	VII	Dietas	2.203.465.248	0	2.203.465.248	1.468.976.832	734.488.416	1.300.656.570	168.320.282
114	30	001	VII	Gastos de representacion	540.000.000	0	540.000.000	360.000.000	180.000.000	317.250.000	42.750.000
120	30	001	VII	Agumaldos	930.276.553	0	930.276.553	542.911.115	387.365.438	4.992.782	436.333
123	30	001	VII	REMUNERACIONES TEMPORALES	500.000.000	0	500.000.000	224.311.880	275.688.120	224.009.984	301.896
125	30	001	VII	Remuneracion extraordinaria	100.000.000	0	100.000.000	60.807.440	39.192.560	60.505.544	301.896
130	30	001	VII	ASIGNACIONES COMPLEMENTARIAS	3.517.492.559	0	3.517.492.559	797.399.409	2.720.093.150	780.419.409	16.980.000
131	30	001	VII	Remuneracion adicional	350.000.000	0	350.000.000	16.345.000	333.655.000	16.345.000	16.980.000
133	30	001	VII	Subsidio familiar	1.851.207.220	0	1.851.207.220	325.190.000	1.526.017.220	308.210.000	16.980.000
134	30	001	VII	Bonificaciones y gratificaciones	866.285.339	0	866.285.339	455.864.409	410.420.930	455.864.409	0
135	30	001	VII	Aporte jubilatorio del empleador(Cjm)	300.000.000	0	300.000.000	0	300.000.000	0	0
140	30	001	VII	Bonificaciones por ventas	150.000.000	0	150.000.000	0	150.000.000	0	0
141	30	001	VII	Gratificaciones por Servicios Especiales	42.408.783.670	380.000.000	42.788.783.670	20.792.948.737	21.995.834.933	18.288.015.644	2.504.933.093
142	30	001	VII	PERSONAL CONTRATADO	3.677.344.912	0	3.677.344.912	1.522.562.708	2.154.782.204	1.345.143.246	177.419.462
143	30	001	VII	Contratacion de personal tecnico	150.000.000	0	150.000.000	0	150.000.000	0	0
144	30	001	VII	Contratacion de Personal Técnico	0	380.000.000	380.000.000	47.178.869	332.821.131	27.691.690	19.487.179
145	30	001	VII	Contratacion De Personal De Salud	2.524.978.000	0	2.524.978.000	1.303.852.052	1.221.115.988	1.151.518.986	152.343.076
190	30	001	VII	Jornales	29.816.123.758	0	29.816.123.758	15.065.384.705	14.750.739.053	13.276.395.743	1.788.988.962
191	30	001	VII	Honorarios Profesionales	2.355.678.000	0	2.355.678.000	1.120.332.844	1.235.345.156	958.428.650	161.904.194
199	30	001	VII	OTROS GASTOS DE PERSONAL	3.884.659.000	0	3.884.659.000	1.733.627.549	2.151.031.451	1.528.837.329	204.790.220
200	30	001	VII	Subsidio para la salud	1.790.400.000	0	1.790.400.000	683.396.435	1.107.003.565	577.160.435	106.236.000
210	30	001	VII	SERVICIOS NO PERSONALES	1.190.400.000	0	1.190.400.000	612.600.000	577.800.000	511.600.000	101.000.000
211	30	001	VII	SERVICIOS BASICOS	600.000.000	0	600.000.000	70.796.435	529.203.565	65.960.435	5.236.000
212	30	001	VII	Energia Eléctrica	11.637.098.548	1.273.362.346	12.910.460.894	5.471.346.641	7.439.114.253	4.653.241.678	818.104.963
213	30	001	VII	Agua	3.090.000.000	-1.085.885.000	2.004.115.000	1.147.783.270	856.331.730	1.097.276.307	50.506.963
214	30	001	VII	Telefonos, Telefax y Otros Serv.de Telecom.	1.570.000.000	-330.885.000	1.239.115.000	955.443.543	481.566.457	955.063.543	380.000
219	30	001	VII	SERVICIOS BASICOS	500.000.000	-362.000.000	138.000.000	1.500.000	136.500.000	105.260.429	50.126.963
220	30	001	VII	PASAJES Y VIATICOS	30.984.195	0	30.984.195	904.000	30.080.195	904.000	0
221	30	001	VII	Pasajes	12.984.195	0	12.984.195	904.000	12.080.195	904.000	0
223	30	001	VII	Viáticos y viaticos varios	260.000.000	0	260.000.000	74.413.917	185.586.083	74.413.917	0
230	30	001	VII	Pasajes y viaticos varios	210.000.000	0	210.000.000	74.413.917	135.586.083	74.413.917	0
232	30	001	VII		30.000.000	0	30.000.000	30.000.000	30.000.000	0	0
239	30	001	VII		30.000.000	0	30.000.000	30.000.000	30.000.000	0	0

Presupuesto

Lic. María Solange Müller Lesme
Coordinadora de Registros de Ejecución Presupuestaria

C.P.N Guillermo A. Colman
Jefe Contabilidad

Intendencia

Econ. Cesar del Pilar Veron Leguizamón
Dir. Administración, Finanzas y

Don Alfredo Luis Yd Sanchez
Intendente Municipal

Nivel: 30 - MUNICIPALIDADES
 Entidad: 94 - Municipalidad de Encarnación
 Tipo Presupuesto: Consolidado General
 Programa: Consolidado
 Sub-Programa:
 Proyecto:

2/6
 Form. B-06-04
 Agosto - 2024

EJECUCION PRESUPUESTARIA POR OBJETO DE GASTOS

Unidad Responsable:

Objeto del Gasto	F.F.	O.F.	Dpto	Descripción	1	2	3	4	5	6	7
					Presupuesto Inicial	Modificaciones	Presupuesto Vigente	Total Obligado	Saldo Presupuestario	Total Pagado	Oblig. Pendientes de Pago
					3=1+2		5=3+4	7=4-6			
240	30	001	VII	GASTOS POR SERV.DE ASEO, MANTEN.Y	4.491.114.353	755.000.000	5.246.114.353	873.668.179	4.372.445.174	851.096.179	22.573.000
242	30	010	VII	Manten. y Rep. Menores Edificios y locales	95.000.000	-8.570.000	86.430.000	4.100.000	82.330.000	4.100.000	0
242	30	011	VII	Manten. y Rep. Menores Edificios y locales	50.000.000	0	50.000.000	0	1.800.000.000	0	0
242	30	011	VII	Manten. y Rep. Menores Edificios y locales	70.000.000	62.520.000	132.520.000	106.970.500	25.549.500	103.107.000	3.863.500
243	30	001	VII	Manti.y Rep.Men.de Maquin., Equipos y Mueb.	40.000.000	250.000.000	290.000.000	39.079.000	250.921.000	32.724.500	6.354.500
244	30	001	VII	Manten. y Rep. Menores de Vehiculos	448.885.647	51.078.988	499.964.635	118.243.320	381.721.315	118.243.320	0
244	30	010	VII	Manten. y Rep. Menores de Vehiculos	1.125.000.000	0	1.125.000.000	0	1.125.000.000	0	0
244	30	011	VII	Manten. y Rep. Menores de Vehiculos	581.114.353	400.000.000	981.114.353	511.685.359	469.428.994	511.685.359	0
244	30	011	VII	Servicios de Limpieza, Aseo y Fumigación	70.000.000	10.550.000	80.550.000	38.480.000	42.070.000	38.480.000	0
245	30	001	VII	Servicios de Limpieza, Aseo y Fumigación	0	0	0	0	0	0	0
246	30	011	VII	Mantenimiento y reparaciones menores de instalaciones	75.000.000	-7.028.988	67.971.012	28.536.000	39.435.012	28.536.000	0
246	30	011	VII	Mantenimiento y reparaciones menores de instalaciones	0	0	0	0	0	0	0
248	30	001	VII	Otros mantenimientos y reparaciones menores	136.114.353	-3.550.000	132.564.353	26.575.000	105.989.353	14.220.000	12.355.000
250	30	001	VII	ALQUILERES Y DERECHOS	1.000.000.000	440.830.000	1.440.830.000	897.321.250	543.508.750	672.781.250	224.540.000
251	30	001	VII	Alquiler de Edificios y locales	462.000.000	78.800.000	540.800.000	260.115.000	280.685.000	80.335.000	179.780.000
252	30	001	VII	Alquiler de Maquinarias y Equipos	280.000.000	500.030.000	780.030.000	591.196.250	168.833.750	546.436.250	44.760.000
259	30	001	VII	Alquileres y derechos varios	278.000.000	-138.000.000	140.000.000	46.010.000	93.990.000	46.010.000	0
260	30	001	VII	SERVICIOS TECNICOS Y PROFESIONALES	2.115.000.000	1.046.332.346	3.161.332.346	2.063.830.525	1.097.501.821	1.543.345.525	520.485.000
261	30	001	VII	De informática y Sist. Computarizados	110.000.000	-7.696.000	102.314.000	77.856.152	24.457.848	69.196.152	8.660.000
262	30	001	VII	Imprenta, Publicaciones y Reproducciones	55.000.000	230.000.000	285.000.000	202.204.485	82.795.515	72.127.485	130.077.000
262	30	011	VII	Imprenta, Publicaciones y Reproducciones	0	100.000.000	100.000.000	43.320.000	56.680.000	43.320.000	0
263	30	001	VII	Servicios Bancarios	480.000.000	92.000.000	572.000.000	771.231.580	58.768.420	771.231.580	0
264	30	001	VII	Primas y Gastos de Seguros	950.000.000	68.000.000	1.018.000.000	46.514.182	245.485.818	46.514.182	0
265	30	001	VII	Publicidad y Propaganda	0	0	0	538.398.241	479.601.759	183.650.241	354.748.000
266	30	001	VII	Consultorias, Asesorías e Investigación	170.000.000	20.000.000	190.000.000	0	20.000.000	0	0
268	30	001	VII	Servicios de Comunicaciones	150.000.000	-70.530.000	79.470.000	70.726.801	28.743.199	70.726.801	0
269	30	001	VII	Servicios Técnicos y Profesionales Varios	545.000.000	264.548.346	809.548.346	313.579.084	100.969.262	286.579.084	27.000.000
280	30	001	VII	OTROS SERVICIOS EN GENERAL	135.000.000	117.085.000	252.085.000	409.424.500	252.660.500	409.424.500	0
282	30	001	VII	Servicio de Ceremonial	100.000.000	50.000.000	150.000.000	118.752.200	66.247.800	118.752.200	0
284	30	001	VII	Servicios de vigilancia	210.000.000	0	210.000.000	79.800.000	20.200.000	79.800.000	0
284	30	001	VII	Servicios de catering	50.000.000	-45.000.000	5.000.000	71.307.300	93.692.700	71.307.300	0
288	30	001	VII	Otros Servicios Varios	50.000.000	112.085.000	162.085.000	137.585.000	24.500.000	137.585.000	0
289	30	001	VII	SERVICIOS DE CAPACITAC. Y ADIESTRAMIENTO	105.000.000	0	105.000.000	1.980.000	48.020.000	1.980.000	0
292	30	001	VII	Capacitación y formación laboral	35.000.000	0	35.000.000	4.000.000	101.000.000	4.000.000	0
299	30	001	VII	BIENES DE CONSUMO E INSUMOS	70.000.000	2.588.291.404	2.658.291.404	4.696.199.933	66.000.000	4.274.085.753	422.114.180
300	30	001	VII	PRODUCTOS ALIMENTICIOS	565.000.000	-20.000.000	545.000.000	156.491.765	388.508.235	156.491.765	0
310	30	001	VII	Alimentos para Personas	565.000.000	-20.000.000	545.000.000	156.491.765	388.508.235	156.491.765	0



 Don Alfredo Luis Yá Sanchez
 Intendente Municipal



 Econ. César del Pilar Verón Leguizamón
 Dir. Administración, Finanzas y



 C.P.N Guillermo A. Colman
 Jefe Contabilidad



 Lic. María Solange Müller Lesme
 Coordinadora de Registros de
 Ejecución Presupuestaria

Nivel: 30 - MUNICIPALIDADES
 Entidad: 94 - Municipalidad de Encarnación
 Tipo Presupuesto: Consolidado General
 Programa: Consolidado
 Sub-Programa:
 Proyecto:


3/6

Form. B-06-04
 Agosto - 2024


EJECUCION PRESUPUESTARIA POR OBJETO DE GASTOS

Unidad Responsable:


Objeto del Gasto	F.F.	O.F.	Dpto	Descripción	1	2	3	4	5	6	7
					Presupuesto Inicial	Modificaciones	Presupuesto Vigente	Total Obligado	Saldo Presupuestario	Total Pagado	Oblig. Pendientes de Pago
							3=1+2		5=3-4		7=4-6
320				TEXTILES Y VESTUARIOS	475.000.000	89.343	475.089.343	84.333.200	390.756.143	39.627.200	44.706.000
322	30	001	VII	Prendas de Vestir	240.000.000	-7.310.657	232.689.343	28.858.000	203.831.343	8.090.000	20.768.000
322	30	699	VII	Prendas de Vestir	0	7.400.000	7.400.000	0	7.400.000	0	0
323	30	001	VII	Confecciones Textiles	90.000.000	0	90.000.000	6.860.200	83.139.800	6.860.200	0
324	30	001	VII	Calzados	85.000.000	0	85.000.000	23.938.000	61.062.000	0	23.938.000
325	30	001	VII	Cueros, cauchos y gomas	10.000.000	0	10.000.000	0	10.000.000	0	0
325	30	001	VII	Textiles y confecciones varios	50.000.000	0	50.000.000	24.677.000	25.323.000	24.677.000	0
330				PRODUCTOS DE PAPEL, CARTÓN E IMPRESOS	1.065.000.000	-80.000.000	985.000.000	459.700.150	525.299.850	305.461.950	154.238.200
331	30	001	VII	Papel de escritorio y cartón	513.000.000	0	513.000.000	353.513.000	159.487.000	27.934.000	14.095.200
333	30	001	VII	Productos e impresiones de Artes Graficas	268.000.000	0	268.000.000	42.029.200	241.970.800	254.000.000	99.513.000
334	30	001	VII	Productos de papel y cartón	284.000.000	0	284.000.000	64.157.950	123.842.050	23.527.950	40.630.000
340				BIENES DE CONSUMO DE OFICINA E INSUMOS	4.102.859.000	507.804.603	4.610.663.603	544.755.944	4.065.907.659	530.319.644	14.436.300
341	30	001	VII	Elementos de Limpieza	270.000.000	78.000.000	348.000.000	105.383.203	242.616.797	90.946.903	14.436.300
341	30	011	VII	Elementos de Limpieza	500.000.000	0	500.000.000	0	500.000.000	0	0
341	30	011	VII	Elementos de Limpieza	150.000.000	153.000.000	303.000.000	16.124.500	288.875.500	16.124.500	0
342	30	001	VII	Utiles de Escritorio, Oficina y Enseñanza	123.000.000	124.206.500	247.206.500	28.765.910	218.440.590	28.765.910	0
343	30	001	VII	Utiles y Materiales Eléctricos	163.000.000	0	163.000.000	42.421.410	120.578.590	42.421.410	0
343	30	010	VII	Utiles y Materiales Eléctricos	900.000.000	0	900.000.000	0	900.000.000	0	0
343	30	011	VII	Utiles y Materiales Eléctricos	22.859.000	59.804.603	82.663.603	0	82.663.603	0	0
344	30	001	VII	utensilios de cocina y comedor	30.000.000	-6.000.000	24.000.000	1.506.000	22.494.000	1.506.000	0
344	30	001	VII	Productos de vidrio, loza y porcelana	30.000.000	-7.206.500	22.793.500	7.120.000	15.673.500	7.120.000	0
345	30	001	VII	Repuestos y Accesorios Menores	174.000.000	56.000.000	230.000.000	217.402.972	12.597.028	217.402.972	0
346	30	001	VII	Repuestos y Accesorios Menores	1.525.000.000	0	1.525.000.000	0	1.525.000.000	0	0
346	30	010	VII	Repuestos y Accesorios Menores	215.000.000	50.000.000	265.000.000	126.031.949	138.968.051	126.031.949	0
346	30	011	VII	Repuestos y Accesorios Menores	936.000.000	0	936.000.000	280.063.757	656.936.243	212.520.031	67.543.726
350				PRODUCTOS E INSTRUM. QUIM. Y MEDICINALES	35.000.000	0	35.000.000	11.428.000	23.572.000	11.428.000	0
351	30	001	VII	Compuestos Químicos	265.000.000	0	265.000.000	175.000	264.825.000	175.000	0
352	30	001	VII	Productos Farmacéuticos y Medicinales	300.000.000	0	300.000.000	138.137.657	161.862.343	132.198.431	5.939.226
352	30	007	VII	Productos Farmacéuticos y Medicinales	50.000.000	0	50.000.000	555.000	49.445.000	555.000	0
353	30	001	VII	Abonos y fertilizantes	55.000.000	0	55.000.000	407.000	54.593.000	407.000	0
354	30	001	VII	Insecticidas, Fumigantes y otros	168.000.000	0	168.000.000	125.144.500	42.855.500	63.540.000	61.604.500
355	30	001	VII	Tintas, pinturas, y Colorantes	63.000.000	0	63.000.000	4.216.600	58.783.400	4.216.600	0
359				COMBUSTIBLES Y LUBRICANTES	4.595.000.000	1.948.282.198	6.503.282.198	2.687.511.575	3.815.770.623	2.684.801.575	2.710.000
360	30	001	VII	Productos e instrumentales quimicos y medicinales	1.355.000.000	0	1.355.000.000	5.185.000	1.349.815.000	2.475.000	2.710.000
361	30	011	VII	Combustibles	2.870.000.000	2.076.282.198	4.946.282.198	2.682.326.575	2.263.955.623	2.682.326.575	0
361	30	011	VII	Combustibles	0	0	0	0	0	0	0
361	30	699	VII	Combustibles	100.000.000	0	100.000.000	0	100.000.000	0	0
362	30	001	VII	Lubricantes	230.000.000	-128.000.000	102.000.000	0	102.000.000	0	0
362	30	011	VII	Lubricantes	2.120.348.647	242.115.260	2.362.463.907	483.343.542	1.879.120.365	344.963.588	138.479.954
390				OTROS BIENES DE CONSUMO	300.000.000	0	300.000.000	0	300.000.000	0	0
392	30	001	VII	Cubiertas y Cámaras de Aire	0	0	0	0	0	0	0




 Lic. Maria Solange Muller Lesme
 Coordinadora de Registros de Ejecucion Presupuestaria



 C.P.N Guillermo A. Colman
 Jefe Contabilidad



 Econ. Cesar del Pilar Veron Leguizamón
 Dir. Administración, Finanzas y



 Don Alfredo Luis Yd Sanchez
 Intendente Municipal

Nivel: 30 - MUNICIPALIDADES

Entidad: 94 - Municipalidad de Encarnación

Tipo Presupuesto: Consolidado General

Programa: Consolidado

Sub-Programa:

Proyecto:

Unidad Responsable:


4/6


Form. B-06-04


Agosto - 2024


EJECUCION PRESUPUESTARIA POR OBJETO DE GASTOS


Objeto del Gasto	F.F.	O.F.	Dpto	Descripción	1	2	3	4	5	6	7
					Presupuesto Inicial	Modificaciones	Presupuesto Vigente	Total Obligado	Saldo Presupuestario	Total Pagado	Oblig. Pendientes de Pago
					3=1+2		3=1+2		5=3-4		7=4-6
392	30	011	VII	Cubiertas y Cámaras de Aire	345.348.647	70.455.956	415.804.603	205.608.000	210.196.603	205.608.000	0
393	30	011	VII	Estructuras metálicas acabadas	0	0	0	0	0	0	0
394	30	001	VII	Herramientas Menores	45.000.000	0	45.000.000	3.786.000	41.214.000	2.730.000	1.056.000
395	30	001	VII	Materiales para seguridad y adiestramiento	0	17.310.657	17.310.657	0	17.310.657	0	0
396	30	001	VII	Artículos de Plásticos	50.000.000	-10.000.000	40.000.000	1.949.500	38.050.500	1.949.500	0
397	30	001	VII	Productos e Insumos Metálicos	390.000.000	0	390.000.000	2.887.610	387.112.390	2.887.610	0
398	30	001	VII	Productos e Insumos no Metálicos	520.000.000	-768.000	519.232.000	48.151.355	471.080.645	20.971.355	27.180.000
399	30	001	VII	Bienes de Consumo Varios	0	139.348.647	139.348.647	75.747.893	63.600.754	75.747.893	0
700	30	011	VII	Productos e Insumos no Metálicos	340.000.000	0	340.000.000	55.238.184	285.529.816	34.969.230	20.268.954
701	30	011	VII	Bienes de Consumo Varios	130.000.000	768.000	155.000.000	89.975.000	65.025.000	0	89.975.000
710	30	001	VII	SERVICIO DE LA DEUDA PUBLICA	2.017.078.973	1.843.128.980	3.860.207.953	1.889.505.137	1.970.702.816	1.889.505.137	0
713	30	001	VII	INTERESES DE LA DEUDA PUBLICA	1.897.078.973	1.963.128.980	3.860.207.953	1.889.505.137	1.970.702.816	1.889.505.137	0
750	30	001	VII	COMISIONES	120.000.000	-120.000.000	0	0	0	0	0
751	30	001	VII	Comisiones y Otros Gastos de la Deuda Interna	120.000.000	-120.000.000	0	0	0	0	0
800	30	001	VII	TRANSFERENCIAS CORRIENTES	15.467.000.000	-2.054.549.525	13.412.450.475	6.736.578.758	6.675.871.717	5.155.135.786	1.581.442.972
810	30	001	VII	TRANSFERENCIAS CONSOLIDABLES CORRIENTES	420.000.000	0	420.000.000	219.123.372	200.876.628	103.748.870	115.374.502
814	30	001	VII	Transferencias Consolidables por coparticipación	0	0	0	219.123.372	200.876.628	103.748.870	115.374.502
830	30	001	VII	OTRAS TRANSF. CTES. AL SECTOR PÚBLICO	7.000.000.000	0	7.000.000.000	5.154.857.929	1.845.142.071	3.849.525.892	1.305.332.037
831	30	001	VII	Aportes a entidades con fines sociales	1.000.000.000	0	1.000.000.000	696.752.509	303.247.491	488.496.270	208.256.239
833	30	001	VII	Transferencias a municipalidades	3.000.000.000	0	3.000.000.000	2.229.052.710	770.947.290	1.680.514.811	548.537.899
834	30	001	VII	OTRAS TRANSF. CORRIENTES AL SECTOR PÚBLICO	3.000.000.000	0	3.000.000.000	2.229.052.710	770.947.290	1.680.514.811	548.537.899
839	30	001	VII	Otras transf. corrientes al sector publico o privado	140.000.000	0	140.000.000	104.022.457	35.977.543	78.424.024	25.598.433
840	30	001	VII	TRANSFERENCIAS AL SECTOR PRIVADO	7.907.000.000	-2.054.549.525	5.852.450.475	1.258.575.000	4.593.875.475	1.123.437.000	135.138.000
841	30	001	VII	Becas	800.000.000	0	800.000.000	350.400.000	449.600.000	325.920.000	24.480.000
842	30	001	VII	Aportes a entidades educativas e instituciones sin fines	2.247.000.000	-398.362.346	1.848.637.654	27.000.000	1.821.637.654	921.000	0
845	30	001	VII	Indemnizaciones	700.000.000	-270.000.000	430.000.000	921.000	429.079.000	25.000.000	0
846	30	001	VII	Subsidios y Asistencia Social a personas y familias del	50.000.000	0	50.000.000	25.000.000	25.000.000	0	0
848	30	001	VII	Subsidios y asistencia social a personas y familias del	200.000.000	0	200.000.000	142.260.000	57.740.000	142.260.000	0
848	30	003	VII	Transferencias para complemento nutricional en las	0	1.313.812.821	1.313.812.821	0	1.313.812.821	0	0
849	30	003	VII	Transferencias para Complemento Nutricional en las	2.700.000.000	-2.700.000.000	0	0	0	0	0
900	30	001	VII	OTROS GASTOS	150.000.000	737.863.000	887.863.000	712.994.000	497.006.000	602.336.000	110.658.000
910	30	001	VII	PAGOS DE IMPUESTOS, TASAS Y GASTOS	50.000.000	0	50.000.000	768.337.568	119.525.432	768.337.568	0
914	30	001	VII	Multas y recargos	0	0	0	0	0	0	0
915	30	001	VII	Gastos Judiciales	15.000.000	0	15.000.000	25.773	14.974.227	25.773	0
919	30	001	VII	Impuestos, tasas y gastos judiciales varios	20.000.000	0	20.000.000	7.043.816	12.956.684	7.043.816	0
920	30	001	VII	DEVOLUCIONES DE IMPUESTOS Y OTROS	100.000.000	0	100.000.000	23.405.479	76.594.521	23.405.479	0
921	30	001	VII	Devolución de Impuestos, Tasas y Contribuciones	100.000.000	0	100.000.000	23.405.479	76.594.521	23.405.479	0




















Don Alfredo Luis Yd Sanchez
 Intendente Municipal

Econ. Cesar del Pilar Veron Leguizamon
 Dir. Administración, Finanzas y

C.P.N Guillermo A. Colman
 Jefe Contabilidad

Lic. Matia Solange Muller Lesme
 Coordinadora de Registros de
 Ejecucion Presupuestaria

Nivel: 30 - MUNICIPALIDADES

Entidad: 94 - Municipalidad de Encarnación

Tipo Presupuesto: Consolidado General

Programa: Consolidado





Sub-Programa:

Proyecto:

Unidad Responsable:

EJECUCION PRESUPUESTARIA POR OBJETO DE GASTOS

Objeto del Gasto	F.F.	O.F.	Dpto	1	2	3	4	5	6	7
				Presupuesto Inicial	Modificaciones	Presupuesto Vigente 3-1+2	Total Obligado	Saldo Presupuestario 5-3-4	Total Pagado	Oblig. Pendientes de Pago 7=4-6
DEUDAS PEND. DE PAGO DE GASTOS CORRIENTES				0	737.863.000	737.863.000	737.863.000	0	737.863.000	0
Transferencias	30	001	VII	0	234.541.368	234.541.368	234.541.368	0	234.541.368	0
Transferencias	30	003	VII	0	503.321.632	503.321.632	503.321.632	0	503.321.632	0
GASTOS DE CAPITAL				21.447.343.414	21.075.409.661	42.522.753.075	23.961.640.461	18.561.112.614	23.933.887.461	27.753.000
INVERSION FISICA				14.100.000.000	11.792.996.642	25.892.996.642	8.580.971.998	17.312.024.644	8.553.218.998	27.753.000
CONSTRUCCIONES				11.160.000.000	10.632.645.624	21.792.645.624	8.116.534.480	1.430.000.000	8.116.534.480	0
Construcciones de obras de uso público	30	001	VII	1.430.000.000	0	1.430.000.000	0	4.000	1.309.318.686	0
Construcciones de obras de uso institucional	30	003	VII	1.500.000.000	-190.677.314	1.309.322.686	1.309.322.686	7.118.980.353	3.735.977.941	0
Construcciones de obras de uso publico	30	011	VII	4.510.000.000	6.344.958.294	10.854.958.294	3.735.977.941	899.964.057	34.594.591	0
Construcciones de obras de uso publico	30	092	VII	0	934.558.648	934.558.648	34.594.591	70.000.000	0	0
Construcciones de obras de uso institucional	30	001	VII	70.000.000	0	70.000.000	2.867.189.468	638.381.934	2.867.189.468	0
Construcciones de obras de uso institucional	30	003	VII	3.650.000.000	-144.428.598	3.505.571.402	31.395.863	118.604.137	31.395.863	0
Construcciones de obras de uso institucional	30	011	VII	0	150.000.000	150.000.000	138.057.931	3.400.176.663	138.057.931	0
Construcciones de obras de uso institucional	30	092	VII	1.140.000.000	3.538.234.594	2.314.252.210	92.505.710	2.221.746.500	77.805.710	14.700.000
ADQ. DE MAQ. EQ. Y HERRAMIENTAS MAYORES				0	0	0	0	0	0	0
MAQUINARIAS Y EQUIPOS DE LA CONSTRUCCION				0	0	0	0	0	0	0
Maquinarias y equipos agropecuarios e industriales	30	011	VII	0	15.000.000	15.000.000	0	15.000.000	0	0
Herramientas, aparatos e instrumentos en general	30	011	VII	40.000.000	0	40.000.000	47.366.988	40.000.000	47.366.988	0
Equipos educativos y recreacionales	30	001	VII	70.000.000	-22.633.012	47.366.988	0	200.000.000	0	0
Equipos educativos y recreacionales	30	003	VII	0	200.000.000	200.000.000	0	80.000.000	0	0
Equipos educativos y recreacionales	30	011	VII	0	80.000.000	80.000.000	0	70.000.000	0	0
Equipos educativos y recreacionales	30	092	VII	0	70.000.000	70.000.000	0	9.775.000	225.000	0
Equipos de salud y de laboratorio	30	011	VII	0	10.000.000	10.000.000	225.000	350.000.000	11.885.222	0
Equipos de Comunicaciones y señalamientos	30	001	VII	80.000.000	-68.114.778	11.885.222	11.885.222	1.000.000.000	0	0
Equipos de Comunicaciones y señalamientos	30	003	VII	350.000.000	0	350.000.000	0	300.000.000	0	0
Equipos de Transporte	30	001	VII	400.000.000	0	1.000.000.000	0	300.000.000	0	0
Equipos de Transporte	30	011	VII	0	600.000.000	300.000.000	0	56.971.500	18.328.500	14.700.000
Herramientas, Aparatos e Instrumentos en Gral.	30	699	VII	100.000.000	-10.000.000	90.000.000	33.028.500	100.000.000	0	0
Herramientas, Aparatos e Instrumentos en Gral.	30	001	VII	100.000.000	0	100.000.000	0	100.000.000	358.878.808	13.053.000
ADQ. DE EQUIPOS DE OFICINA Y COMPUTACIÓN				1.300.000.000	186.098.808	1.486.098.808	371.931.808	1.114.167.000	14.045.000	4.053.000
Adquisición de Muebles y Enseres	30	001	VII	40.000.000	5.098.000	45.098.000	18.098.000	27.000.000	299.498.808	0
Adquisición de Muebles y Enseres	30	003	VII	1.000.000.000	-700.501.192	299.498.808	22.250.000	37.750.000	22.250.000	0
Adquisición de Muebles y Enseres	30	092	VII	50.000.000	870.000.000	60.000.000	0	870.000.000	0	0
Adquisición de equipos de Oficina	30	001	VII	35.000.000	-5.098.000	29.902.000	7.895.000	22.007.000	7.895.000	0
Adquisición de equipos de Oficina	30	011	VII	75.000.000	0	50.000.000	24.190.000	50.810.000	15.190.000	9.000.000
Adquisición Equipos de Computación	30	001	VII	50.000.000	0	50.000.000	0	50.000.000	0	0
Adquisición Equipos de Computación	30	011	VII	0	6.600.000	6.600.000	0	6.600.000	0	0

Don Alfredo Luis Yd Sanchez
 Intendente Municipal

Econ. Cesar del Pilar Veron Leguizamon
 Dir. Administración, Finanzas y

C.P.N Guillermo A. Colman
 Jefe Contabilidad

Lic. Maria Solange Muller Lesme
 Coordinadora de Registros de
 Ejecucion Presupuestaria

Nivel: 30 - MUNICIPALIDADES

Entidad: 94 - Municipalidad de Encarnación

Tipo Presupuesto: Consolidado General

Programa: Consolidado

Sub-Programa:

Proyecto:

Unidad Responsable:

EJECUCION PRESUPUESTARIA POR OBJETO DE GASTOS

Objeto del Gasto	F.F. O.F. Dpto	Descripción	1 Presupuesto Inicial	2 Modificaciones	3 Presupuesto Vigente 3=1+2	4 Total Obligado	5 Saldo Presupuestario 5=3-4	6 Total Pagado	7 Oblig. Pendientes de Pago 7=4-6
580	30 011 VII	ESTUDIOS DE PROYECTOS DE INVERSIÓN	100.000.000	0	100.000.000	0	100.000.000	0	0
589	30 011 VII	Estudios y proyectos de inversion varios	100.000.000	0	100.000.000	0	100.000.000	0	0
590	30 011 VII	OTROS GASTOS DE INVERSION Y REPARACIONES	400.000.000	-200.000.000	200.000.000	0	200.000.000	0	0
596	30 001 VII	Reparaciones mayores de equipos	100.000.000	0	100.000.000	0	100.000.000	0	0
595	30 011 VII	Reparaciones mayores de equipos	200.000.000	-200.000.000	0	0	0	0	0
599	30 001 VII	Otras reparaciones mayores	100.000.000	0	100.000.000	0	100.000.000	0	0
700	30 001 VII	SERVICIO DE LA DEUDA PUBLICA	6.547.343.414	8.356.871.020	14.904.214.434	14.904.214.434	0	14.904.214.434	0
730	30 001 VII	AMORTIZACIONES DE LA DEUDA PUBLICA	6.547.343.414	8.356.871.020	14.904.214.434	14.904.214.434	0	14.904.214.434	0
733	30 001 VII	Amortizacion de la deuda con el sector privado	800.000.000	667.637.658	1.467.637.658	404.974.688	1.062.662.970	404.974.688	0
800	30 001 VII	TRANSFERENCIAS	800.000.000	667.637.658	1.467.637.658	404.974.688	1.062.662.970	404.974.688	0
870	30 001 VII	TRANSFERENCIAS DE CAPITAL AL SECTOR	300.000.000	0	300.000.000	0	300.000.000	0	0
874	30 001 VII	Aportes y subsidios a ent. educativas e inst. priv. sin	500.000.000	667.637.658	1.167.637.658	404.974.688	762.662.970	404.974.688	0
874	30 011 VII	Aportes y subsidios a ent. educativas e inst. priv. sin	0	257.904.341	257.904.341	71.479.341	186.425.000	71.479.341	0
900	30 011 VII	OTROS GASTOS	0	257.904.341	257.904.341	71.479.341	186.425.000	71.479.341	0
980	30 011 VII	DEUDAS PEND.DE PAGO DE GASTOS DE CAP.	0	257.904.341	257.904.341	71.479.341	186.425.000	71.479.341	0
988	30 011 VII	Transferencias	125.091.000.000	25.853.505.866	150.944.505.866	73.036.613.952	77.907.891.914	66.702.311.628	6.334.302.324

Presupuesto

ENCARNACION

CONTABILIDAD

ENCARNACION

C.P.N. Guillermo A. Colman
Jefe Contabilidad

Administración y Finanzas

ENCARNACION

ADMINISTRACION Y FINANZAS

ENCARNACION

Econ. Cesar del Pilar Veron Leguizamón
Dir. Administración, Finanzas y

Intendencia

ENCARNACION

INTENDENCIA

ENCARNACION

Don Alfredo Luis Yd Sanchez
Intendente Municipal