

Audiencia Pública

Ejercicio Fiscal 2024




**OBRAS
EJECUTADAS
2024**





Entre las obras ejecutadas, en ejecución y las adjudicadas, totalizan **155 cuadras nuevas en 29 barrios** y sectores de la ciudad, generando **1.115 puestos de trabajo** directos e **impactando en la calidad de vida de 2.500 familias** en los tramos pavimentados.



TOTAL DE INVERSIÓN EN VIALIDAD: GS. 6.632.932.034



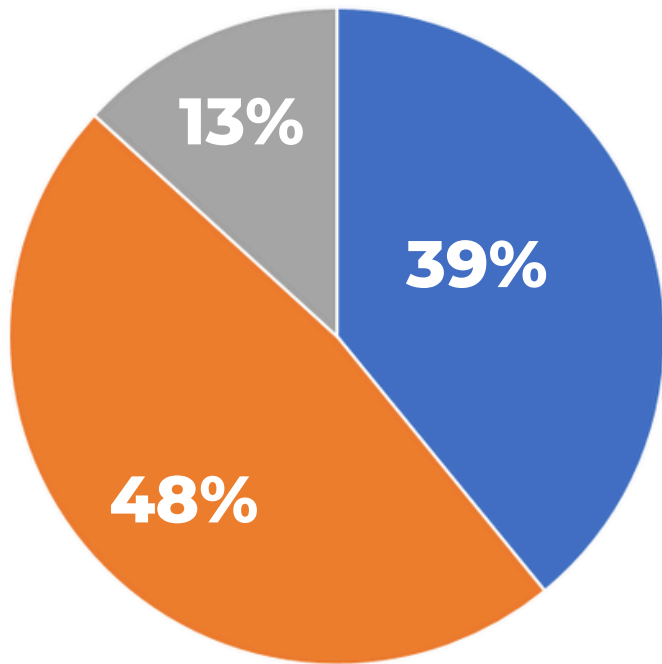
EQUIPAMIENTOS URBANOS – AGUA POTABLE - OTRAS OBRAS: GS. 1.157.737.301



OBRAS DE FONAE: GS. 7.366.881.119



DISTRIBUCIÓN DE INVERSIONES



- Vialidad
- Fonaes
- Otras inversiones estratégicas





155

**CUADRAS DE
EMPEDRADOS
TERMINADOS Y
EN EJECUCIÓN**



Encarnación
GOBIERNO MUNICIPAL

INTENDENTE
Luis Yd





CUATRO POTRERO



CAAGUY RORY

"MONTOS EJECUTADOS EN EL AÑO 2024 EN REFERENCIA A LA L.P. N. N° 01/2023 - ID.N° 422.780 - 'CONSTRUCCIÓN DE PAVIMENTO TIPO EMPEDRADO EN DIVERSOS BARRIOS DE LA CIUDAD DE ENCARNACIÓN'"

| NRO. | EMPRESA ADJUDICADA | BARRIO | MONTO DEL CONTRATO MÁS ADENDA (En Gs.) | MONTO EJECUTADO AÑO 2024 (En Gs.) |
|------------------|---------------------------|-----------------------|---|--|
| 1 | CONSTRUSACI S.A. | Las Delicias | 2.914.187.792 | 1.437.796.548 |
| | | Arrabales | | |
| | | Ita Paso/Santa Cruz | | |
| | | María Florencia | | |
| | | Chaipe | | |
| | | Chaipe | | |
| | | Santa María | | |
| | | Santa María | | |
| | | Caaguy Rory | | |
| | | Caaguy Rory | | |
| | | Quiteria | | |
| | | Espinillos | | |
| | | Caaguy Rory/San Pedro | | |
| Santa Librada | | | | |
| 2 | DINN S.A. | Sta Ma. CONAVI | 540.481.404 | 218.329.764 |
| | | Sta Ma. CONAVI | | |
| | | Chaipe | | |
| | | San Isidro | | |
| | | 3 de Mayo | | |
| 3 | ING. JULIO BENÍTEZ | San Pedro | 202.083.614 | 55.567.839 |
| 4 | CALERA DEL SUR S.R.L. | Curupayty | 388.622.791 | 106.627.262 |
| | | Cuatro Potrero | | |
| 5 | A & F INGENIERÍA | San Pedro | 172.793.184 | 80.569.314 |
| TOTAL GS. | | | 4.218.168.785 | 1.898.890.727 |

MONTOS EJECUTADOS EN EL AÑO 2024 EN REFERENCIA A LA L.P.N. N° 08/2023: 'CONSTRUCCIÓN DE EMPEDRADOS EN LOS BARRIOS DE LA CIUDAD DE ENCARNACIÓN', I.D. N° 434.831

| Nº | EMPRESA ADJUDICADA | BARRIO | MONTO DEL CONTRATO (Gs) | PRESUPUESTO FINAL (Gs) |
|----|--------------------|--------------------------|-------------------------|------------------------|
| 1 | AC WAREHOUSE | Santo Domingo | 1.899.787.273 | 263.635.586 |
| 2 | | Cuatro Potrero | | |
| 3 | | Cuatro Potrero | | |
| 4 | | Villa del Maestro | | |
| 5 | | La Esperanza | | |
| 6 | | La Esperanza | | |
| 7 | | La Esperanza | | |
| 8 | | Santa María | | |
| 9 | | San Pedro | | |
| 10 | DOS COLUMNAS S.A. | Kaaguy Rory | 2.470.768.057 | 1.522.487.226 |
| 11 | | Kaaguy Rory | | |
| 12 | | Kaaguy Rory Sector Oeste | | |
| 13 | | Kaaguy Rory | | |
| 14 | | Quiteria 2 | | |
| 15 | | Quiteria | | |
| 16 | | Quiteria | | |
| 17 | | Quiteria | | |
| 18 | | Quiteria | | |
| 19 | | Chaipe | | |
| 20 | | Chaipe | | |
| 21 | | Santa Librada | | |
| 22 | | Santa Librada | | |

| | | | | | | |
|----|--------------------|---------------------------------------|-------------|-------------|----------------------|--|
| 23 | JORGE CARDOZO | Picada Pyta | 993.057.787 | 755.489.752 | | |
| 24 | | Picada Pyta | | | | |
| 25 | | Picada Pyta | | | | |
| 26 | | Picada Pyta | | | | |
| 27 | | Santa María/Chaipe | | | | |
| 28 | | Santa María/Chaipe | | | | |
| 29 | OMAR VALDÉZ | San Antonio Ypekuru | 851.546.419 | 681.237.135 | | |
| 30 | | San Antonio Ypekuru Sector Virgencita | | | | |
| 31 | | Picada Pyta | | | | |
| 32 | | Kaaguy Rory | | | | |
| 33 | | Kaaguy Rory | | | | |
| 34 | | Santa María | | | | |
| 35 | | Santa María | | | | |
| 36 | KASUGA & ASOCIADOS | Las Delicias/Santo Domingo | 706.395.322 | 569.986.994 | | |
| 37 | | Pacu Cua | | | | |
| 38 | | San Isidro Sector Independencia | | | | |
| 39 | | San Isidro Sector Independencia | | | | |
| 40 | | San Pedro Sector Congregación | | | | |
| 41 | | San Pedro Sector Congregación | | | | |
| 42 | | San Pedro Sector Congregación | | | | |
| 43 | | San Pedro Sector Congregación | | | | |
| 44 | | San Pedro | | | | |
| | | 6.921.554.858 | | | 3.792.836.693 | |
| | | 6.921.554.858 | | | 3.792.836.693 | |

EJECUCIÓN HISTÓRICA DEL PRESUPUESTO EN OBRAS PARA LA COMUNIDAD

Ejecución histórica del presupuesto en obras para la comunidad

| Años | Presupuesto | Ejecución | % de ejec. |
|---------------------|-----------------------|-----------------------|------------|
| 2011 | 2.539.877.618 | 665.075.300 | 26% |
| 2012 | 4.635.853.677 | 468.300.620 | 10% |
| 2013 | 7.993.358.652 | 3.662.406.768 | 46% |
| 2014 | 9.320.403.599 | 4.406.814.286 | 47% |
| 2015 | 12.452.529.008 | 5.163.154.094 | 41% |
| Total genera | 36.942.022.554 | 14.365.751.068 | |

| | | | |
|---------------------|------------------------|-----------------------|-----|
| 2016 | 16.941.789.227 | 2.505.955.926 | 15% |
| 2017 | 26.479.327.335 | 9.496.525.855 | 36% |
| 2018 | 23.933.297.684 | 11.612.221.335 | 49% |
| 2019 | 25.841.413.185 | 9.985.874.998 | 39% |
| 2020 | 15.198.366.536 | 9.760.488.808 | 64% |
| 2021 | 17.651.408.628 | 8.734.555.810 | 49% |
| 2022 | 12.792.186.011 | 3.466.354.894 | 27% |
| 2023 | 18.302.144.755 | 10.163.178.596 | 56% |
| 2024 | 20.524.798.728 | 15.455.615.207 | 75% |
| Total genera | 177.664.732.089 | 81.180.771.429 | |



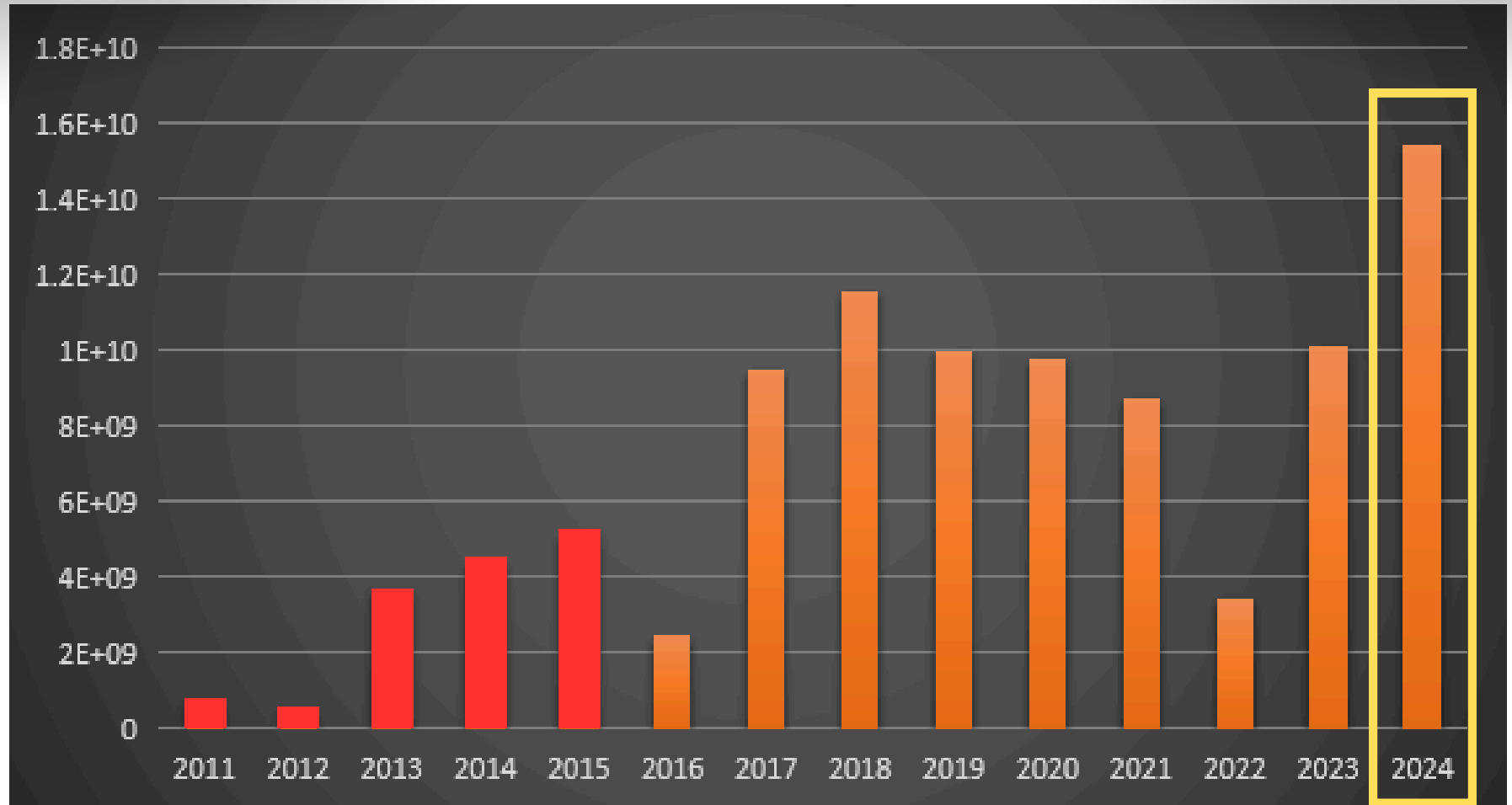
2024

15.455.615.207

GS. DE EJECUCIÓN

* Obs. Tanto el presupuesto como la ejecución incluye tanto Royalties como Fonacide del Objeto de Gasto 520 Construcciones.

EJECUCIÓN DEL OBJETO DEL GASTO 520 DESDE EL EJERCICIO FISCAL 2011 AL EJERCICIO FISCAL 2024



EJECUCIÓN: ■ 2011 - 2015 ■ 2016 - 2024

RÉCORD EN INVERSIÓN GENERAL
EN OBRAS EN EL AÑO 2024



15.455.615.207
GS.





**APORTES A
ENTIDADES SIN
FINES DE LUCRO**

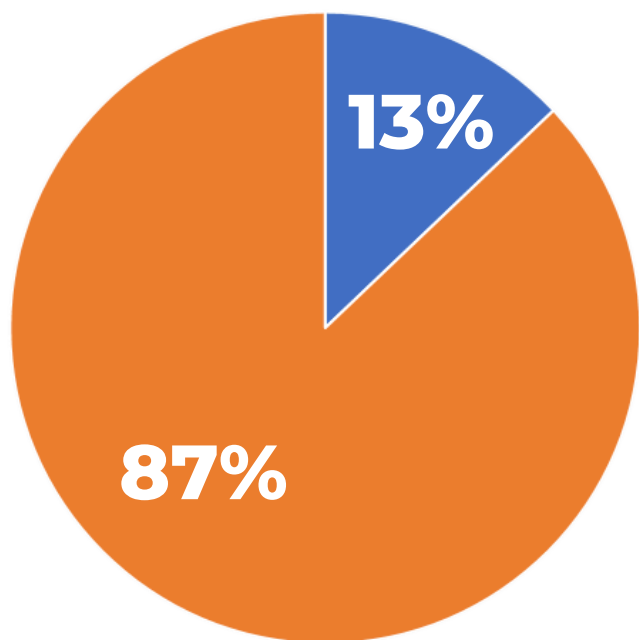
**APORTES PARA
EMPEDRADOS:
GS. 554.723.096**



APORTES PARA EJECUCIÓN DE PAVIMENTO TIPO EMPEDRADO - COMISIONES VECINALES 2024

| N° | BARRIO | CUADRAS | Monto del Contrato (Gs) | Monto Ejecutado 2024 (Gs) |
|--------------|--|-----------|-------------------------|---------------------------|
| 1 | Comisión Vecinal del Barrio Curupayty Sector La Estrella | 2 | ₡ 122.661.575 | ₡ 36.798.473 |
| 2 | Comisión Vecinal del Barrio San Antonio Ypecuru Fraccion San Valentin | 2 | ₡ 115.130.000 | ₡ 115.130.000 |
| 3 | Comisión Vecinal del Barrio San Antonio Ypecuru Sector Av Ucrania | 2 | ₡ 108.644.115 | ₡ 63.121.985 |
| 4 | Comisión Vecinal del Barrio Pradera Alta | 2 | ₡ 105.878.109 | ₡ 105.878.109 |
| 5 | Comisión Vecinal del Barrio San Antonio Ypecuru Sector Virgencita Zona Alta | 2 | ₡ 116.948.500 | ₡ 57.038.300 |
| 6 | Comisión Vecinal del Barrio San Antonio Ypecuru Sector Virgencita | 4 | ₡ 139.254.958 | ₡ 87.269.268 |
| 7 | Comisión Vecinal del Barrio Santa Librada | 2 | ₡ 92.873.772 | ₡ 65.011.640 |
| 8 | Comisión Vecinal Sector Ricardo Martínez, Perpetuo Socorro y Piche Dominguez | 2 | ₡ 102.000.000 | ₡ 10.440.299 |
| 9 | Comision Directiva de la Cámara de Comercio, Industrias y Servicios | 2 | ₡ 70.509.031 | ₡ 14.035.022 |
| TOTAL | | 20 | ₡ 973.900.060 | ₡ 554.723.096 |

DISTRIBUCIÓN DE EJECUCIÓN DE EMPEDRADOS



■ Por Comisiones Vecinales

■ Por Licitaciones





APORTES A ENTIDADES SIN FINES DE LUCRO

**APORTES PARA PROYECTOS
DE AGUA POTABLE PARA
COMISIONES VECINALES:
GS. 590.644.475**




MONTOS EJECUTADOS EN EL 2024 EN DIFERENTES OBRAS

| APORTES PARA PROYECTOS DE AGUA POTABLE - COMISIONES VECINALES 2024 | | | | |
|---|---|--------------------------------|----------------------------------|----------------------|
| N° | BARRIO | Monto del Contrato (Gs) | Monto Ejecutado 2024 (GS) | SALDO |
| 1 | Comision Vecinal del Barrio Los Pinos | ₺ 106.800.000 | ₺ 106.800.000 | - |
| 2 | Comision Vecinal del Barrio San Antonio Ypecuru Picada Pyta | ₺ 137.730.500 | ₺ 41.319.150 | ₺ 96.411.350 |
| 3 | Comisión Directiva de la Junta de Saneamiento del Barrio Curupayty | ₺ 98.300.000 | ₺ 29.490.000 | ₺ 68.810.000 |
| 4 | Comisión Directiva de la Junta de Saneamiento del Barrio 8 de Diciembre - Ita Paso | ₺ 101.999.500 | ₺ 101.999.500 | - |
| 5 | Junta de Saneamiento del Barrio San Antonio Ypecuru Etapa II | ₺ 121.600.000 | ₺ 36.480.000 | ₺ 85.120.000 |
| 6 | Comisión Vecinal del Barrio Santa Rita Sector San Isidro | ₺ 82.600.000 | ₺ 57.820.000 | - |
| 7 | Comisión Directiva del Barrio San Isidro-Sector Nuevo Núcleo Ex Colonia Independencia | ₺ 115.035.825 | ₺ 115.035.825 | - |
| 8 | Comité de Productores y Amas de Casa del Barrio Santa Cruz | ₺ 101.000.000 | ₺ 30.300.000 | ₺ 70.700.000 |
| 9 | Comisión Administradora de Agua Potable 8 de Diciembre Sector Itacua | ₺ 102.000.000 | ₺ 71.400.000 | - |
| TOTAL | | ₺ 967.065.825 | ₺ 590.644.475 | ₺ 321.041.350 |

OTRAS INVERSIONES EN OBRAS

| Nº | EMPRESA ADJUDICADA | DESCRIPCIÓN | MONTO DEL CONTRATO MÁS ADENDA (En Gs.) | MONTO EJECUTADO AÑO 2024 (En Gs.) |
|------------------|-----------------------------|---|--|-----------------------------------|
| 1 | ING. JOSÉ A. RIVAS | L.M.C. Nº 01/2024: Construcción de pavimento tipo empedrado en el Barrio Pradera Alta y Pacu Cua, I.D. Nº 439.026 | 398.632.067 | 336.481.518 |
| 2 | SERVIAM PARAGUAY S.A. | C.D. Nº 60/2023: Demarcación Vial en Sectores Turísticos de la Ciudad de Encarnación, I.D. Nº 437.287 | 186.896.253 | 78.422.007 |
| 3 | KASUGA & ASOCIADOS | C.D. Nº 23/2023: Terminación del Sanitario en el Paseo Los Teros, I.D. Nº 432.465 | 99.105.757 | 13.836.263 |
| 4 | ING. JULIO C. GAMÓN B. | C.D. Nº 57/2023: Reconstrucción de badenes y registros cloacales de la Ciudad de Encarnación, I.D. Nº 436.459 | 164.308.334 | 123.231.252 |
| 5 | KASUGA & ASOCIADOS | L.M.C. Nº 25/2024: Reconstrucción de empedrados y obras pluviales, I.D. Nº 453.545 | 500.000.000 | 50.000.000 |
| 6 | KASUGA & ASOCIADOS | L.M.C. Nº 38/2024: Remodelación del Sistema eléctrico y reposición de luminarias en varios sectores turísticos de la Ciudad de Encarnación, I.D. Nº 454.882 | 523.537.765 | 231.603.304 |
| 7 | ING. JOSÉ A. RIVAS | L.M.C. Nº 42/2024: Reparaciones, reconstrucciones y reparaciones eléctricas en diferentes dependencias municipales, I.D. Nº 456.171 | 250.000.000 | 25.000.000 |
| 8 | GERARDO ROLANDO ARÉVALOS D. | L.M.C. Nº 41/2024: Demarcación Vial en varios sectores de la Ciudad de Encarnación, I.D. Nº 455.656 | 300.000.000 | 60.000.000 |
| 9 | ING. JOSÉ A. RIVAS | L.M.C. Nº 40/2024: Construcción de Canalizaciones en la Ciudad de Encarnación, I.D. Nº 455.537 | 350.000.000 | 35.000.000 |
| TOTAL GS. | | | 2.772.480.176 | 953.574.344 |

OTROS TRABAJOS EJECUTADOS POR INFRAESTRUCTURA PÚBLICA & SERVICIOS




LOGRO HISTÓRICO



RODADOS, MAQUINARIAS Y EQUIPOS

| APORTES PARA ADQUISICIÓN DE RODADOS, MAQUINARIAS Y EQUIPOS PARA LA MUNICIPALIDAD DE ENCARNACIÓN | | | | |
|---|----------|---|---------|-------------------------|
| N° | Cantidad | Adquisición de Rodados, Máquinas y Equipos | I.D. N° | Monto del Contrato (Gs) |
| 1 | 2 | Camioneta doble cabina Volkswagen | 454.620 | ¢ 594.640.000 |
| 2 | 1 | Camioneta cabina simple Volkswagen | 454.620 | ¢ 118.970.800 |
| 3 | 1 | Camión con carrocería Volkswagen | 454.620 | ¢ 334.312.000 |
| 4 | 1 | Minibus Hyundai | 454.620 | ¢ 339.333.333 |
| 5 | 1 | Minibus Hyundai | 450.681 | ¢ 400.000.000 |
| 6 | 1 | Compactador liso neumático mediano 15-18 tn | 454.552 | ¢ 882.760.984 |
| 7 | 1 | Compactador doble liso de 8-10 tn | 454.552 | ¢ 822.693.067 |
| 8 | 1 | Vibro acabadora (Terminadora) | 454.552 | ¢ 2.211.952.489 |
| 9 | 1 | Tanque imprimador de 4.000lts, con caldera y motor Diesel. (Esparcidor de asfalto) | 454.552 | ¢ 441.345.251 |
| 10 | 1 | Báscula para 80tn | 454.552 | ¢ 374.487.930 |
| 11 | 1 | Tanque adicional de 60KL: 40KL asfalto + 20KL Combustible | 454.552 | ¢ 783.270.096 |
| 12 | 1 | Planta de asfalto móvil de capacidad de producción de 20-40 tn/h. Incluye: Planchas extensoras a 8 m3, dos tolvas, una bi-partida y mantenimiento por 12 meses. | 454.552 | ¢ 4.582.692.000 |
| 13 | 1 | Equipos de laboratorio | 454.552 | ¢ 198.254.000 |
| TOTAL | | | | ¢ 12.084.711.950 |

TOTAL:
GS. 12.084.711.950



PLANTA ASFÁLTICA



!GRACIAS! *¡Aguyje!*



Ing. René Miglio

Director de Infraestructura
Pública y Servicios

Municipalidad de Encarnación

