



Nivel: 30 - Municipalidades  
Entidad: 94 - Municipalidad de Encarnación

Form. B-06-04  
Febrero - 2026

EJECUCION PRESUPUESTARIA DE RECURSOS

Grupo	Sub Grupo	Origen Detalle	F.F.	Descripcion	Presupuesto Inicial	Modificaciones	Presupuesto Vigente 3=1+2	Total Devengado	Total Recaudado	% Ejecucion
100	110	001	112	INGRESOS CORRIENTES	105.726.867.643	0	105.726.867.643	31.151.673.159	31.151.673.159	29,46
		003		INGRESOS TRIBUTARIOS	59.192.000.000	0	59.192.000.000	22.199.230.681	22.199.230.681	37,50
		004		IMPUESTO SOBRE LA PROPIEDAD	33.850.000.000	0	33.850.000.000	11.960.765.257	11.960.765.257	35,65
		005		Impuesto Inmobiliario	24.000.000.000	0	24.000.000.000	10.566.636.159	10.566.636.159	44,03
		006		Impuesto Adicional A Los Baudíos Y Sembabidos	3.800.000.000	0	3.800.000.000	308.745.682	308.745.682	15,44
		007		Impuesto De Patente A Los Rodados	3.000.000.000	0	3.000.000.000	670.764.028	670.764.028	17,65
		008		Impuesto A La Construcción O Edificia	250.000.000	0	250.000.000	344.796.525	344.796.525	11,49
		009		Impuesto Al Fraccionamiento De Tierras	500.000.000	0	500.000.000	12.202.565	12.202.565	4,88
		010		Impuesto A La Transferencia De Bienes Raíces	19.912.000.000	0	19.912.000.000	8.092.097.539	8.092.097.539	40,64
		011		IMPUESTO INTERNOS SOBRE BIENES Y SERVICIOS	600.000.000	0	600.000.000	78.046.618	78.046.618	13,01
		012		Impuesto A Los Espectáculos Públicos Y Juegos De Entretenimientos	18.200.000.000	0	18.200.000.000	7.869.460.125	7.869.460.125	43,40
		013		Impuesto De Patente A La Profesión, Comercio E Ind.	250.000.000	0	250.000.000	62.914.072	62.914.072	25,17
		014		Impuesto A Las Operaciones De Crédito	50.000.000	0	50.000.000	0	0	0,00
		015		Impuesto A Las Rifa, Ventas Por Sorteo Y Sorteo Publico	100.000.000	0	100.000.000	6.750.000	6.750.000	6,75
		016		Impuesto Al Transporte Colectivo De Pasajeros	500.000.000	0	500.000.000	18.920.624	18.920.624	3,78
		017		Impuesto Al Papel Sellado Y Estampillas Municipales	200.000.000	0	200.000.000	25.970.000	25.970.000	12,98
		018		Impuesto De Cemento	12.000.000	0	12.000.000	35.900	35.900	0,30
		019		Multas y Recargos	5.730.000.000	0	5.730.000.000	2.146.347.885	2.146.347.885	37,46
		020		Contribucion Para Conservacion De Pavimentos (Inmuebles)	1.900.000.000	0	1.900.000.000	522.183.806	522.183.806	27,48
		021		Contribucion Especial Adicional Al Impuesto Inmobiliario	450.000.000	0	450.000.000	245.984.696	245.984.696	54,66
		022		Contribucion Especial Adicional Al Impuesto A Patente Rodados	2.400.000.000	0	2.400.000.000	1.212.808.549	1.212.808.549	50,53
		023		Contribucion Para Conservacion De Pavimentos - Rodados	600.000.000	0	600.000.000	73.351.911	73.351.911	12,23
		024		INGRESOS NO TRIBUTARIOS	390.000.000	0	390.000.000	92.018.923	92.018.923	24,22
		025		TASAS Y DERECHOS	21.503.000.000	191.506.386	21.694.506.386	3.421.485.625	3.421.485.625	15,77
		026		Tasa Especial ATA (Alojamiento Turístico Alternativo)	18.998.000.000	0	18.998.000.000	3.098.696.140	3.098.696.140	16,15
		027		Tasa Por Servicios De Salubridad	15.000.000	0	15.000.000	219.129	219.129	1,46
		028		Tasa P/ Contratación E Inspección De Pesas Y Medidas	1.000.000.000	0	1.000.000.000	422.325.009	422.325.009	42,23
		029		Tasa P/ Inspección De Instalaciones	30.000.000	0	30.000.000	5.455.450	5.455.450	18,18
		030		Tasa Por Recolección De Basuras, Limpieza De Vías PúB.	900.000.000	0	900.000.000	420.672.339	420.672.339	46,74
		031		Tasas P/ Servicios De Prevención Y Protección C/ Riesgos De Incen	8.228.000.000	0	8.228.000.000	966.438.508	966.438.508	12,11
		032		Derechos De Explotación De Parques, Jardines Y Paseos Públicos	1.100.000.000	0	1.100.000.000	370.138.691	370.138.691	37,01
		033		Tasa P/ Servicio De Inspección De Líneas De Transporte De Pasajeros De	1.000.000.000	0	1.000.000.000	471.947.323	471.947.323	47,90
		034		Tasa P/ Servicio De Inspección De Vehículos	800.000.000	0	800.000.000	23.400.000	23.400.000	2,93
		035		Canon Y Otros derechos de Explotación (Publicidad E Imagen)	1.000.000.000	0	1.000.000.000	216.042.500	216.042.500	21,60
		036		MULTAS Y OTROS DERECHOS NO TRIBUTARIOS	625.000.000	191.506.386	816.506.386	0	0	0,00
		037		Multas S/Ord 114	4.300.000.000	0	4.300.000.000	172.057.191	172.057.191	4,00
		038		OTROS INGRESOS NO TRIBUTARIOS	1.700.000.000	0	1.700.000.000	233.849.765	233.849.765	13,75
		039		Espacio Reservado Para Vehículos	1.500.000.000	0	1.500.000.000	217.350.275	217.350.275	14,49
		040		Verificación Y Precitado De Taxímetros	200.000.000	0	200.000.000	16.469.510	16.469.510	8,25
		041		Fiscalización De Obras	600.000.000	0	600.000.000	88.938.700	88.938.700	14,82
		042		Fiscalización De Fumigaciones	50.000.000	0	50.000.000	75.750.000	75.750.000	151,50
		043			100.000.000	0	100.000.000	4.120.000	4.120.000	4,12
		044			55.000.000	0	55.000.000	0	0	0,00
		045			55.000.000	0	55.000.000	9.069.700	9.069.700	16,49

INTENDENCIA  
Don Alfredo Luis Yá Sanchez  
Intendente Municipal

Econ. Cesar del Pilar Veron Leguizamón  
Dir. Administración, Finanzas y  
Presupuesto

CONTABILIDAD  
Lic. Jorge Daniel Ujarte Mareco  
Jefe Contabilidad


PRESUPUESTO  
Lic. María Solange Müller Lesme  
Coordinadora de Registros de  
Ejecución Presupuestaria


Nivel: 30 - Municipalidades  
Entidad: 94 - Municipalidad de Encarnación


Form. B-06-04  
Febrero - 2026


EJECUCION PRESUPUESTARIA DE RECURSOS

Grupo	Sub Grupo	Origen	Detalle	F.F.	Description	Presupuesto Inicial	Modificaciones	Presupuesto Vigente 3=1+2	Total Devengado	Total Recaudado	% Ejecucion
140	141	009	009	30	VENTAS DE BIENES Y SERVICIOS DEL MUNICIPIO	5.833.000.000	0	5.833.000.000	1.238.037.020	1.238.037.020	21,22
					VENTA DE BIENES	300.000.000	0	300.000.000	17.300.000	17.300.000	5,77
					Provisión De Copias De Planos, Informes Técnicos, Planillas De Cos	300.000.000	0	300.000.000	17.300.000	17.300.000	5,77
					VENTA DE SERVICIOS	5.533.000.000	0	5.533.000.000	1.220.737.020	1.220.737.020	22,06
					Aranceles Educativos - Centro De Arte Municipal	300.000.000	0	300.000.000	33.547.000	33.547.000	11,18
					Servicios Médicos Y Hospitalarios	300.000.000	0	300.000.000	33.655.000	33.655.000	11,22
					Servicios De Agua Potable	33.000.000	0	33.000.000	3.256.600	3.256.600	9,87
					Provisión De Agua Potable	2.550.000.000	0	2.550.000.000	707.188.358	707.188.358	27,73
					Servicios Técnicos Y Administrativos En General	2.350.000.000	0	2.350.000.000	443.090.082	443.090.082	18,85
					Venta De Otros Servicios	6.429.867.643	0	6.429.867.643	1.083.774.468	1.083.774.468	16,86
					TRANSFERENCIAS CORRIENTES	6.429.867.643	0	6.429.867.643	1.083.774.468	1.083.774.468	16,86
					TRANSFERENCIAS CONSOLIDABLES DE ENTIDADES Y ORGANI	1.548.354.189	0	1.548.354.189	0	0	0,00
					Aportes Del Gobierno Central Con Recursos Genuinos del Tesoro	0	0	0	0	0	0,00
					Aportes Del Gobierno Central Con Fondeo	4.381.513.454	0	4.381.513.454	815.990.452	815.990.452	18,82
					Aportes Del Gobierno Central Con Royalties	500.000.000	0	500.000.000	267.784.016	267.784.016	53,56
					RENTAS DE LA PROPIEDAD	7.701.000.000	1.100.000.000	8.801.000.000	2.888.426.365	2.888.426.365	32,48
					Arrendamiento De Inmuebles, Tierras, Terrenos Y OTRI	7.701.000.000	1.100.000.000	8.801.000.000	2.888.426.365	2.888.426.365	32,48
					Uso De La Terminal De Omnibus	350.000.000	0	350.000.000	82.509.541	82.509.541	23,57
					Ocupación Precaria De Bienes De Dominio Público	1.000.000.000	0	1.000.000.000	167.765.000	167.765.000	16,78
					Arrendamientos De Terrenos Y Predios Municipales	750.000.000	0	750.000.000	272.251.277	272.251.277	36,30
					Ocupación Temporal Del Corralón Municipal	1.650.000.000	0	1.650.000.000	414.418.620	414.418.620	25,12
					Canon Por Estacionamiento	60.000.000	0	60.000.000	2.801.000	2.801.000	4,67
					Alquiler Estación De Servicio Terminal De Omnibus	200.000.000	800.000.000	1.000.000.000	580.926.989	580.926.989	58,09
					Uso De Baño Público	250.000.000	0	250.000.000	44.100.000	44.100.000	17,64
					Centro Comunitario Municipal Y Otros	156.000.000	0	156.000.000	26.000.000	26.000.000	16,67
					Alquiler Estación De Servicio Terminal De Omnibus	1.600.000.000	0	1.600.000.000	266.397.000	266.397.000	16,65
					OTRAS DONACIONES	100.000.000	0	100.000.000	3.180.000	3.180.000	3,18
					Otras Donaciones	1.550.000.000	300.000.000	1.850.000.000	997.458.738	997.458.738	53,92
					Donaciones EBY	4.278.000.000	-1.291.506.386	2.986.493.614	94.443.000	94.443.000	3,16
					OTROS RECURSOS CORRIENTES	3.822.000.000	-1.291.506.386	2.530.493.614	48.843.000	48.843.000	1,93
					Retenciones Por Registros (OPACI)	456.000.000	0	456.000.000	0	0	0,00
					Varios (Touring Y Automovil Club Paraguayo)	450.000.000	0	450.000.000	48.843.000	48.843.000	10,85
					INGRESOS DE CAPITAL	3.372.000.000	-1.291.506.386	2.080.493.614	0	0	0,00
					Venta De Activos De Capital	780.000.000	0	780.000.000	45.600.000	45.600.000	100,00
					TRANSFERENCIAS CONSOLIDABLES DE ENTIDADES Y ORGANI	780.000.000	0	780.000.000	256.276.000	256.276.000	32,44
					OTROS RECURSOS	500.000.000	0	500.000.000	256.276.000	256.276.000	32,44
					Retenciones Por Registros (OPACI)	280.000.000	0	280.000.000	500.000.000	500.000.000	33,50
					Varios (Touring Y Automovil Club Paraguayo)	32.723.264.204	0	32.723.264.204	88.776.000	88.776.000	30,61
					INGRESOS DE CAPITAL	7.000.000.000	0	7.000.000.000	42.784.939	42.784.939	0,61
					Venta De Activos De Capital	7.000.000.000	0	7.000.000.000	42.784.939	42.784.939	0,61
					TRANSFERENCIAS CONSOLIDABLES DE ENTIDADES Y ORGANI	26.723.264.204	0	26.723.264.204	4.255.131.255	4.255.131.255	15,54
					TRANSFERENCIA CONSOLIDABLES DE ENTIDADES Y ORGANI	26.723.264.204	0	26.723.264.204	4.255.131.255	4.255.131.255	15,54


  
 Lic. María Solange Muller Lesme  
 Coordinadora de Registros de Ejecución Presupuestaria


  
 Econ. Cesar del Pilar Veron Leguizamón\*  
 Dir. Administración, Finanzas y Presupuesto


  
 Don Alfredo Luis Yd Sanchez  
 Intendente Municipal



Nivel: 30 - Municipalidades  
 Entidad: 94 - Municipalidad de Encarnación

Form. B-06-04  
 Febrero - 2026

EJECUCION PRESUPUESTARIA DE RECURSOS

Grupo	Sub Grupo	Origen	Detalle	F.F.	1	2	3	4	5	6
			Description		Presupuesto Inicial	Modificaciones	Presupuesto Vigente 3=1+2	Total Devengado	Total Recaudado	% Ejecucion
			Aportes Del Gobierno Central Con Fondeo	050 30	0	0	0	0	0	0,00
			Aportes Del Gobierno Central Con Royalties	070 30	17.526.053.818	0	17.526.053.818	3.263.961.809	3.263.961.809	18,62
			Aportes Del Gobierno Central con Fondeo	070 30	8.197.210.386	0	8.197.210.386	991.169.446	991.169.446	12,09
			DONACIONES DE CAPITAL		0	0	0	0	0	0,00
			OTRAS DONACIONES		0	0	0	0	0	0,00
			Otras Donaciones		0	0	0	0	0	0,00
			RECURSOS DE FINANCIAMIENTO		13.350.897.798	0	13.350.897.798	0	0	0,00
			ENDEUDAMIENTO INTERNO		7.000.000.000	0	7.000.000.000	0	0	0,00
			PRESTAMOS DEL SECTOR PRIVADO		7.000.000.000	0	7.000.000.000	0	0	0,00
			VARIOS		7.000.000.000	0	7.000.000.000	0	0	0,00
			SALDO INICIAL DE CAJA		6.350.897.798	0	6.350.897.798	0	0	0,00
			RECURSOS INSTITUCIONALES		6.350.897.798	0	6.350.897.798	0	0	0,00
			Recursos de Afectación Especifica ROYALTIES		6.350.897.798	0	6.350.897.798	0	0	0,00
			Recursos de Afectación Especifica FONACIDE		0	0	0	0	0	0,00
					151.801.029.645	0	151.801.029.645	35.449.569.353	35.449.569.353	23,35

*[Signature]*  
 Lic. María Solange Müller Lesme  
 Coordinadora de Registros de  
 Ejecución Presupuestaria

*[Signature]*  
 Lic. Jorge Daniel Ugarte Mareco  
 Jefe Contabilidad

*[Signature]*  
 Econ. Cesar del Pilar Verón Leguizamón  
 Dir. Administración, Finanzas y  
 Presupuesto

*[Signature]*  
 Don Alfredo Luis Yd Sanchez  
 Intendente Municipal