




Nivel: 30 - MUNICIPALIDADES  
 Entidad: 94 - Municipalidad de Encarnación  
 Tipo Presupuesto: Consolidado General  
 Programa: Consolidado  
 Sub-Programa:  
 Proyecto:  
 Unidad Responsable:

EJECUCION PRESUPUESTARIA POR OBJETO DE GASTOS

1/7  
 Form. B-06-04  
 Abril - 2026

Objeto del Gasto	F.F. O.F. Dpto	Descripción	Presupuesto Inicial	Modificaciones	Presupuesto Vigente 3=1+2	Total Obligado	Saldo Presupuestario 5=3-4	Total Pagado	Oblig. Pendientes de Pago 7=4-6
100		GASTOS CORRIENTES	107.715.342.584	0	107.715.342.584	28.575.871.903	79.139.470.681	20.275.635.213	8.300.236.690
110		SERVICIOS PERSONALES	60.609.271.418	0	60.609.271.418	14.969.510.332	45.639.761.086	14.411.506.448	558.003.884
111	30 001 VII	REMUNERACIONES BÁSICAS	12.336.595.189	0	12.336.595.189	3.467.242.669	8.869.352.520	3.412.086.643	55.166.026
112	30 001 VII	Sueldos	8.662.853.388	0	8.662.853.388	2.552.095.920	6.110.757.468	2.552.095.920	500
113	30 001 VII	Dietas	2.203.465.248	0	2.203.465.248	734.488.416	1.468.976.832	686.582.660	45.905.568
114	30 001 VII	Gastos de representación	540.000.000	0	540.000.000	190.200.000	359.800.000	170.850.000	9.250.000
120	30 001 VII	Aguinaldos	930.276.553	0	930.276.553	458.333	929.818.220	458.333	0
123	30 001 VII	REMUNERACIONES TEMPORALES	500.000.000	0	500.000.000	0	500.000.000	0	0
125	30 001 VII	Remuneración extraordinaria	400.000.000	0	400.000.000	0	400.000.000	0	0
125	30 001 VII	Remuneración adicional	100.000.000	0	100.000.000	0	100.000.000	0	0
130	30 001 VII	ASIGNACIONES COMPLEMENTARIAS	3.517.492.559	0	3.517.492.559	624.064.322	2.893.428.237	304.102.069	319.982.283
131	30 001 VII	Subsidio familiar	350.000.000	0	350.000.000	8.155.000	341.845.000	8.085.000	70.000
133	30 001 VII	Bonificaciones y gratificaciones	1.851.207.220	0	1.851.207.220	121.592.253	1.729.614.967	101.700.000	19.892.253
134	30 001 VII	Aporte jubilatorio del empleador(Cjm)	869.285.339	0	869.285.339	194.317.069	671.968.270	194.317.069	0
135	30 001 VII	Bonificaciones por ventas	300.000.000	0	300.000.000	300.000.000	0	0	300.000.000
137	30 001 VII	Gratificaciones por Servicios Especiales	150.000.000	0	150.000.000	0	150.000.000	0	0
140	30 001 VII	PERSONAL CONTRATADO	42.464.783.870	0	42.464.783.870	10.411.108.465	32.053.675.353	10.300.568.353	110.519.112
141	30 001 VII	Contratación de personal Médico	3.877.344.912	0	3.877.344.912	749.643.601	2.927.701.311	729.380.154	20.283.447
141	30 010 VII	Contratación de Personal Técnico	150.000.000	0	150.000.000	0	150.000.000	0	0
141	30 699 VII	Contratación de Personal Técnico	0	0	0	0	0	0	0
142	30 001 VII	Contratación De Personal De Salud	2.524.978.000	0	2.524.978.000	565.906.174	1.859.071.826	563.064.575	2.841.599
144	30 001 VII	Jornales Varios	382.400.000	0	382.400.000	0	382.400.000	0	0
144	30 001 VII	Jornales	29.712.923.758	0	29.712.923.758	7.805.082.366	21.907.841.392	7.732.305.878	72.776.488
144	30 011 VII	Jornales	1.955.678.000	0	1.955.678.000	585.079.531	1.370.598.469	585.079.531	0
145	30 001 VII	Honorarios Profesionales	273.600.000	0	273.600.000	34.207.060	239.392.940	34.207.060	0
145	30 001 VII	Honorarios profesionales	3.884.659.000	0	3.884.659.000	671.189.733	3.213.469.267	656.552.155	14.637.578
148	30 001 VII	Contratación de personal docente e instructores para	103.200.000	0	103.200.000	0	103.200.000	0	0
190	30 001 VII	OTROS GASTOS DE PERSONAL	1.790.400.000	0	1.790.400.000	467.094.876	1.323.305.124	394.728.383	72.366.493
191	30 001 VII	Subsidio para la salud	1.190.400.000	0	1.190.400.000	381.400.000	809.000.000	374.000.000	7.400.000
199	30 001 VII	Otros gastos del personal	600.000.000	0	600.000.000	85.694.876	514.305.124	20.728.383	64.966.493
200	30 001 VII	SERVICIOS NO PERSONALES	11.646.133.056	20.000.000	11.668.133.056	3.121.203.421	8.546.929.635	2.164.393.109	956.810.312
210	30 001 VII	SERVICIOS BÁSICOS	2.279.466.543	0	2.279.466.543	415.394.562	1.864.071.981	370.629.882	44.784.690
211	30 001 VII	Energía Eléctrica	2.060.351.543	0	2.060.351.543	393.347.660	1.667.003.883	352.254.100	41.093.590
211	30 001 VII	Agua	159.115.000	0	159.115.000	16.186.890	142.928.110	13.982.449	2.204.777
212	30 001 VII	Teléfonos, Telefax y Otros Serv.de Telecom.	50.000.000	0	50.000.000	5.860.012	44.139.988	4.395.669	1.466.343
214	30 001 VII	Servicios básicos varios	10.000.000	0	10.000.000	0	10.000.000	0	0
219	30 001 VII	TRANSPORTE Y ALMACENAJES	30.974.945	0	30.974.945	184.000	30.800.195	184.000	0
220	30 001 VII	Transporte	12.984.195	0	12.984.195	184.000	12.800.195	184.000	0
221	30 001 VII	Transporte de personas	18.000.000	0	18.000.000	0	18.000.000	0	0
223	30 001 VII	PASAJES Y VIÁTICOS	305.000.000	0	305.000.000	42.111.617	162.888.383	42.111.617	0
230									

Ing. Com. William José García Rivas  
 Dir. Administración, Finanzas y  
 Ejecución Presupuestaria

Lic. María Solange Müller Lesme  
 Coordinadora de Registros de  
 Ejecución Presupuestaria

Lic. José Daniel Ugarte Mareco  
 Jefe Contabilidad

Don Alfredo Luis Yd Sanchez  
 Intendente Municipal

Nivel: 30 - MUNICIPALIDADES  
 Entidad: 94 - Municipalidad de Encarnación  
 Tipo Presupuesto: Consolidado General  
 Programa: Consolidado  
 Sub-Programa:

2/7  
 Form. B-06-04  
 Abril - 2026

EJECUCION PRESUPUESTARIA POR OBJETO DE GASTOS

Proyecto:  
 Unidad Responsable:

Objeto del Gasto	F.F.	O.F.	Dpto	Descripcion	Presupuesto Inicial	Modificaciones	Presupuesto Vigente 3=1+2	Total Obligado	Saldo Presupuestario 5=3-4	Total Pagado	Oblig. Pendientes de Pago 7=4-6
231	30	001	VII	Pasajes	20.000.000	0	20.000.000	0	20.000.000	0	0
232	30	001	VII	Viajes y Movilidad	255.000.000	0	255.000.000	42.111.617	212.888.383	42.111.617	0
239	30	001	VII	Pasajes y viajes varios	30.000.000	0	30.000.000	0	30.000.000	0	0
240	30	001	VII	GASTOS POR SERV DE ASEO, MANTEN Y	3.563.857.483	-100.000.000	3.463.857.483	715.094.471	2.748.763.012	440.344.871	274.749.600
242	30	001	VII	Manten. y Rep. Menores Edificios y locales	81.430.000	0	81.430.000	10.985.000	70.445.000	10.985.000	0
242	30	010	VII	Manten. y Rep. Menores Edificios y locales	172.000.000	0	172.000.000	0	172.000.000	0	0
242	30	011	VII	Manten. y Rep. Menores Edificios y locales	530.900.000	0	530.900.000	310.279.600	220.620.400	35.530.000	274.749.600
243	30	001	VII	Mant y Rep Men de Maquin. Equipos y Mueb.	145.216.000	0	145.216.000	7.856.000	137.360.000	7.856.000	0
243	30	011	VII	Mant. y Rep. Menores de Vehiculos	30.000.000	0	30.000.000	0	30.000.000	0	0
244	30	001	VII	Manten. y Rep. Menores de Vehiculos	522.482.835	-100.000.000	422.482.835	22.535.000	399.957.835	22.535.000	0
244	30	010	VII	Manten. y Rep. Menores de Vehiculos	125.000.000	0	125.000.000	0	125.000.000	0	0
244	30	011	VII	Manten. y Rep. Menores de Vehiculos	1.184.114.353	0	1.184.114.353	352.522.871	831.591.482	352.522.871	0
245	30	001	VII	Servicios de Limpieza, Aseo y Fumigacion	256.618.930	0	256.618.930	4.535.000	252.083.930	4.535.000	0
245	30	011	VII	Mantenimiento y reparaciones menores de instalaciones	45.291.012	0	45.291.012	2.450.000	42.841.012	2.450.000	0
246	30	001	VII	Mantenimiento y reparaciones menores de instalaciones	250.000.000	0	250.000.000	0	250.000.000	0	0
246	30	011	VII	Mantenimiento y reparaciones menores de instalaciones	127.584.353	0	127.584.353	0	127.584.353	0	0
248	30	001	VII	Otros mantenimientos y reparaciones menores	14.110.000	0	14.110.000	3.931.000	10.179.000	3.931.000	0
249	30	001	VII	ALQUILERES Y DERECHOS	1.359.390.000	100.000.000	1.459.390.000	495.198.989	964.191.011	427.950.000	67.249.999
250	30	001	VII	Alquiler de Edificios y locales	614.900.000	120.000.000	734.900.000	457.558.989	277.341.011	407.600.000	49.959.999
251	30	001	VII	Alquiler de Maquinarias y Equipos	581.190.000	-120.000.000	461.190.000	26.340.000	434.850.000	10.950.000	15.390.000
252	30	001	VII	Alquileres y derechos varios	163.300.000	100.000.000	263.300.000	11.300.000	252.000.000	9.000.000	1.900.000
259	30	001	VII	SERVICIOS TECNICOS Y PROFESIONALES	3.597.494.835	135.000.000	3.732.494.835	1.346.108.229	2.387.386.606	782.003.196	583.106.033
260	30	001	VII	De informatica y Sist. Computarizados	177.622.507	0	177.622.507	20.930.000	156.692.507	9.730.000	11.200.000
261	30	001	VII	Imprenta, Publicaciones y Reproducciones	328.986.830	0	328.986.830	81.682.000	247.304.830	36.709.000	44.973.000
262	30	001	VII	Imprenta, Publicaciones y Reproducciones	0	0	0	0	0	0	0
263	30	001	VII	Servicios Bancarios	1.316.813.124	0	1.316.813.124	516.606.354	800.206.770	516.606.354	0
263	30	011	VII	Primas y Gastos de Seguros	396.762.685	0	396.762.685	0	396.762.685	0	0
264	30	001	VII	Publicidad y Propaganda	649.767.561	0	649.767.561	147.820.000	501.947.561	30.320.000	117.500.000
265	30	001	VII	Consultorias, Asesorias e Investigacion	200.000.000	0	200.000.000	59.000.000	141.000.000	42.000.000	17.000.000
266	30	001	VII	PROMOCIONES Y EXPOSICIONES	16.000.000	0	16.000.000	0	16.000.000	0	0
267	30	001	VII	Servicios de Comunicaciones	333.949.799	0	333.949.799	232.410.204	101.539.595	104.781.716	127.628.488
268	30	001	VII	Servicios Técnicos y Profesionales Varios	177.592.329	135.000.000	312.592.329	286.660.671	25.931.658	41.856.126	244.804.545
268	30	001	VII	OTROS SERVICIOS EN GENERAL	454.940.000	-80.000.000	374.940.000	108.109.543	266.830.457	101.169.643	6.940.000
280	30	001	VII	Servicio de Ceremonial	53.140.000	0	53.140.000	18.070.000	35.070.000	11.130.000	6.940.000
281	30	001	VII	Servicios de Vigilancia	136.800.000	-80.000.000	56.800.000	85.239.543	56.800.000	85.239.543	0
282	30	001	VII	Servicios de catering	45.000.000	0	45.000.000	0	45.000.000	0	0
284	30	001	VII	Servicios en general	50.000.000	0	50.000.000	4.800.000	45.200.000	4.800.000	0
285	30	001	VII	Otros Servicios Varios	57.000.000	0	57.000.000	0	57.000.000	0	0
289	30	001	VII	SERVICIOS DE CAPACITAC. Y ADIESTRAMIENTO	57.000.000	-35.000.000	22.000.000	0	22.000.000	0	0

**CONTABILIDAD**

Lic. Jorge Daniel Ugarte Mareco  
 Jefe Contabilidad

**ENCARNACION**

Ing. Com. William Jose Garcia Rivas  
 Dir. Administracion, Finanzas y

**PRESUPUESTARIO**

Lic. María Solange Müller Lesme  
 Coordinadora de Registros de  
 Ejecución Presupuestaria

**ENCARNACION**

Don Alfredo Luis Yd Sanchez  
 Intendente Municipal




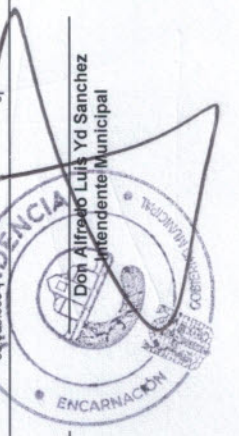
Nivel: 30 - MUNICIPALIDADES  
 Entidad: 94 - Municipalidad de Encarnación  
 Tipo Presupuesto: Consolidado General  
 Programa: Consolidado  
 Sub-Programa:

3/7  
 Form. B-06-04  
 Abril - 2026

EJECUCION PRESUPUESTARIA POR OBJETO DE GASTOS

Proyecto:  
 Unidad Responsable:

Objeto del Gasto	F.F.	O.F.	Dpto	Descripción	1	2	3	4	5	6	7
					Presupuesto Inicial	Modificaciones	Presupuesto Vigente 3=1+2	Total Obligado	Saldo Presupuestario 5=3-4	Total Pagado	Oblig. Pendientes de Pago 7=4-6
292	30	001	VII	Capacitación y formación laboral	22.000.000	0	22.000.000	0	22.000.000	0	0
299	30	001	VII	capacitación y adiestramiento varios	35.000.000	-35.000.000	0	3.147.973.737	0	1.565.880.928	0
300	30	001	VII	BIENES DE CONSUMO E INSUMOS	17.188.165.246	-1.211.506.386	15.986.658.860	0	12.838.685.123	0	1.565.880.928
310	30	001	VII	PRODUCTOS ALIMENTICIOS	541.100.000	0	541.100.000	75.658.215	465.441.785	41.751.895	33.906.320
311	30	001	VII	Alimentos para Personas	541.100.000	0	541.100.000	75.658.215	465.441.785	41.751.895	33.906.320
320	30	001	VII	TEXTILES Y VESTUARIOS	463.689.343	80.000.000	543.689.343	97.630.000	446.059.343	28.775.000	68.855.000
322	30	001	VII	Prendas de Vestir	209.689.343	-700.000	208.989.343	70.185.000	138.824.343	27.085.000	43.080.000
323	30	001	VII	Prendas de Vestir	0	0	0	0	0	0	0
324	30	001	VII	Calzados	140.000.000	80.700.000	220.700.000	24.175.000	196.525.000	700.000	23.475.000
325	30	001	VII	Confeciones Textiles	84.000.000	0	84.000.000	2.300.000	81.700.000	0	2.300.000
329	30	001	VII	Cuerros, cauchos y gomas	10.000.000	0	10.000.000	990.000	9.010.000	990.000	0
331	30	001	VII	Textiles y confecciones varios	20.000.000	0	20.000.000	0	20.000.000	0	0
330	30	001	VII	PRODUCTOS DE PAPEL, CARTÓN E IMPRESOS	1.112.073.700	-60.000.000	1.052.073.700	631.556.500	520.517.200	418.800.000	112.756.500
333	30	001	VII	Papel de escritorio y cartón	1.157.052.500	40.000.000	1.197.052.500	18.301.500	1.178.751.000	0	18.301.500
334	30	001	VII	Productos e impresiones de Artes Graficas	872.665.200	-100.000.000	772.665.200	513.255.000	259.410.200	418.800.000	94.455.000
340	30	001	VII	BIENES DE CONSUMO DE OFICINA E INSUMOS	5.619.480.890	-1.231.506.386	4.387.974.504	489.561.013	3.898.413.491	129.285.719	360.265.994
341	30	001	VII	Elementos de Limpieza	1.003.000.000	-500.000.000	503.000.000	111.613.150	391.386.850	3.618.500	107.994.650
342	30	001	VII	Elementos de Limpieza	0	0	0	0	0	0	0
343	30	001	VII	Utiles de Escritorio, Oficina y Enseñanza	393.340.900	0	393.340.900	10.240.000	383.100.900	3.410.050	6.829.950
344	30	001	VII	Utiles y Materiales Electricos	900.000.000	-40.000.000	860.000.000	42.172.210	817.827.790	14.882.869	27.269.341
343	30	010	VII	Utiles y Materiales Electricos	900.000.000	-791.506.386	108.493.614	0	108.493.614	0	0
344	30	011	VII	Utiles y Materiales Electricos	301.110.353	0	301.110.353	218.151.353	82.959.000	0	218.151.353
344	30	001	VII	utensilios de cocina y comedor	24.000.000	0	24.000.000	24.000.000	0	0	0
345	30	001	VII	Productos de vidrio, loza y porcelana	22.793.500	0	22.793.500	0	22.793.500	0	0
346	30	010	VII	Repuestos y Accesorios Menores	420.370.337	-100.000.000	320.370.337	107.384.300	212.986.037	107.384.300	0
346	30	011	VII	Repuestos y Accesorios Menores	1.525.000.000	0	1.525.000.000	0	1.525.000.000	0	0
347	30	001	VII	Elementos y útiles diversos	166.000.000	0	166.000.000	0	166.000.000	0	0
349	30	001	VII	Bienes de Consumo, varios	1.000.000	0	1.000.000	0	1.000.000	0	0
350	30	001	VII	PRODUCTOS E INSTRUM. QUÍM. Y MEDICINALES	5.990.600	0	5.990.600	0	5.990.600	0	0
351	30	001	VII	Compuestos Químicos	1.121.511.663	0	1.121.511.663	167.915.360	953.596.303	8.087.500	158.817.860
352	30	001	VII	Productos Farmacéuticos y Medicinales	35.000.000	0	35.000.000	0	35.000.000	0	0
353	30	007	VII	Productos Farmacéuticos y Medicinales	263.000.000	0	263.000.000	54.503.000	208.497.000	883.000	53.620.000
353	30	001	VII	Abonos y fertilizantes	233.800.000	-8.000.000	225.800.000	0	225.800.000	0	0
354	30	001	VII	Insecticidas, Fumigantes y otros	50.000.000	0	50.000.000	0	50.000.000	0	0
355	30	001	VII	Tintas, pinturas, y Colorantes	287.200.000	0	287.200.000	120.000	167.200.000	120.000	0
356	30	001	VII	Productos específicos veterinarios	2.000.000	0	2.000.000	101.971.000	185.229.000	114.000	101.857.000
357	30	001	VII	Productos de material plastico	63.900.000	0	63.900.000	1.106.000	62.794.000	1.106.000	0



Nivel: 30 - MUNICIPALIDADES  
 Entidad: 94 - Municipalidad de Encarnación  
 Tipo Presupuesto: Consolidado General  
 Programa: Consolidado  
 Sub-Programa:

4/7  
 Form. B-06-04  
 Abril - 2026

EJECUCION PRESUPUESTARIA POR OBJETO DE GASTOS

Unidad Responsable:

Objeto del Gasto	F.F.	O.F.	Dpto	Descripcion	1	2	3	4	5	6	7
					Presupuesto Inicial	Modificaciones	Presupuesto Vigente 3=1+2	Total Obligado	Saldo Presupuestario 5=3-4	Total Pagado	Oblig. Pendientes de Pago 7=4-6
358	30	001	VII	Utiles y materiales, medico-quimicos y de laboratorio	0	8.000.000	10.782.000	0	10.782.000	0	0
358	30	007	VII	Utiles y materiales medico-quimicos y de laboratorio	66.200.000	0	74.200.000	3.340.860	70.859.140	0	3.340.860
359	30	001	VII	Productos e instrumentales quimicos y medicinales	54.629.663	0	54.629.663	6.874.500	47.755.163	6.874.500	0
360	30	001	VII	COMBUSTIBLES Y LUBRICANTES	6.162.665.892	0	6.162.665.892	1.242.342.701	3.920.323.191	629.532.977	612.809.724
361	30	011	VII	Combustibles	635.218.000	0	635.218.000	4.485.000	330.733.000	2.345.000	2.140.000
361	30	011	VII	Combustibles	3.754.854.287	0	3.754.854.287	1.154.512.751	2.600.341.536	543.843.027	610.669.724
361	30	599	VII	Combustibles	0	0	0	0	0	0	0
362	30	001	VII	Lubricantes	100.000.000	0	100.000.000	0	100.000.000	0	0
362	30	001	VII	Lubricantes	672.593.605	0	672.593.605	83.344.950	589.248.655	83.344.950	0
362	30	011	VII	OTROS BIENES DE CONSUMO	3.177.643.958	0	3.177.643.958	543.309.948	2.634.334.010	325.627.837	217.682.111
362	30	001	VII	Cubiertas y Cámaras de Aire	36.988.743	1.556.000	38.544.743	0	38.544.743	0	0
362	30	011	VII	Cubiertas y Cámaras de Aire	538.407.603	0	538.407.603	58.075.000	490.332.603	58.075.000	0
363	30	001	VII	Estructuras metalicas acabadas	39.720.000	0	39.720.000	0	39.720.000	0	0
363	30	011	VII	Estructuras metalicas acabadas	64.021.551	0	64.021.551	0	64.021.551	0	0
364	30	001	VII	Herramientas Menores	34.282.000	30.000.000	64.282.000	0	64.282.000	0	0
364	30	011	VII	Herramientas Menores	19.055.900	0	19.055.900	281.333	18.794.167	0	281.333
365	30	001	VII	Materiales para seguridad y adiestramiento	17.310.657	0	17.310.657	0	17.310.657	752.090	0
365	30	011	VII	Materiales para seguridad y adiestramiento	40.000.000	0	40.000.000	752.090	39.247.910	752.090	0
366	30	001	VII	Articulos de Plasticos	113.000.000	0	113.000.000	3.701.187	109.298.813	1.112.539	3.701.187
367	30	001	VII	Productos e Insumos Metalicos	90.000.000	55.000.000	145.000.000	12.997.620	175.846.647	175.846.647	11.885.090
367	30	011	VII	Productos e Insumos Metalicos	175.848.647	0	175.848.647	132.002.380	43.846.267	175.848.647	0
368	30	001	VII	Productos e Insumos no Metalicos	1.586.000.000	-20.000.000	1.566.000.000	255.995.592	1.310.004.408	85.240.650	170.754.942
368	30	011	VII	Productos e Insumos no Metalicos	0	0	0	0	0	0	0
369	30	001	VII	Bienes de Consumo, Varios	421.011.257	-66.556.000	354.455.257	35.678.479	318.776.778	4.598.920	31.079.559
369	30	011	VII	Bienes de Consumo, Varios	2.000.000	0	2.000.000	0	2.000.000	0	0
700	30	001	VII	SERVICIO DE LA DEUDA PUBLICA	3.860.207.953	0	3.860.207.953	1.366.640.560	2.493.567.393	1.366.640.560	0
710	30	001	VII	Intereses de la deuda con el sector privado	3.860.207.953	0	3.860.207.953	1.366.640.560	2.493.567.393	1.366.640.560	0
750	30	001	VII	COMISIONES	0	0	0	0	0	0	0
751	30	001	VII	Comisiones y Otros Gastos de la Deuda Interna	13.855.023.543	-100.000.000	13.755.023.543	5.943.423.591	7.811.599.952	735.116.673	5.208.306.918
800	30	001	VII	TRANSFERENCIAS CONSOLIDABLES CORRIENTES	420.000.000	0	420.000.000	281.661.706	281.661.706	0	138.338.294
810	30	001	VII	Transferencias Consolidables por coparticipacion	420.000.000	0	420.000.000	138.338.294	281.661.706	0	138.338.294
830	30	001	VII	OTRAS TRANSF. CTES. AL SECTOR PUBLICO	8.200.000.000	0	8.200.000.000	4.746.649.931	3.453.350.069	370.138.791	4.376.511.230
831	30	001	VII	Aportes a entidades con fines sociales	1.000.000.900	0	1.000.000.900	728.654.773	271.345.227	370.138.691	358.516.082
833	30	001	VII	Transferencias a municipalidades	3.600.000.000	0	3.600.000.000	2.008.997.579	1.591.002.421	5	2.008.997.574
834	30	001	VII	Otras transferencias corrientes al sector publico	3.600.000.000	0	3.600.000.000	2.008.997.579	1.591.002.421	5	2.008.997.574
839	30	001	VII	OTRAS TRANSF. CORRIENTES AL SECTOR	168.000.000	0	168.000.000	60.267.632	107.732.368	0	60.267.632
839	30	001	VII	Otras transf. corrientes al sector publico o privado	168.000.000	0	168.000.000	60.267.632	107.732.368	0	60.267.632
840	30	001	VII	TRANSF. CTES. AL SECTOR PRIVADO	5.967.003.543	-100.000.000	5.867.003.543	998.167.734	3.868.835.809	364.977.971	633.189.762

ENCARNACION

ING. COM. WILLIAM JOSE GARCIA RIVAS  
 Dir. Administración, Finanzas y Contabilidad

Lic. María Solange Müller Lesme  
 Coordinadora de Registros de Ejecución Presupuestaria

Don Alfredo Luis Yáñez Sánchez  
 Intendente Municipal



Nivel: 30 - MUNICIPALIDADES  
 Entidad: 94 - Municipalidad de Encarnación  
 Tipo Presupuesto: Consolidado General  
 Programa: Consolidado  
 Sub-Programa:

517  
 Form. B-06-04  
 Abril - 2026

EJECUCION PRESUPUESTARIA POR OBJETO DE GASTOS

Proyecto:  
 Unidad Responsable:

Objeto del Gasto	F.F. O.F. Dpto	Descripción	Presupuesto Inicial	Modificaciones	Presupuesto Vigente 3=1+2	Total Obligado	Saldo Presupuestario 5=3-4	Total Pagado	Oblig. Pendientes de Pago 7=4-6
841	30 001 VII	Becas	1.570.860.000	0	1.570.860.000	18.480.000	1.552.380.000	18.480.000	0
842	30 001 VII	Aportes a entidades educativas e instituciones sin fines lucrativos	343.339.422	-100.000.000	243.339.422	30.000.000	213.339.422	0	30.000.000
845	30 001 VII	Indemnizaciones	39.571.300	0	39.571.300	0	39.571.300	0	0
846	30 001 VII	Subsidios y Asistencia Social a personas y familias del rubro de la agricultura	45.000.000	0	45.000.000	0	45.000.000	0	0
848	30 007 VII	Subsidios y asistencia social a personas y familias del rubro de la ganadería	244.440.000	0	244.440.000	28.700.000	215.740.000	0	28.700.000
848	30 001 VII	Transferencias para complemento nutricional en las escuelas	1.313.812.821	0	1.313.812.821	0	1.313.812.821	0	0
848	30 003 VII	Otros GASTOS	1.510.000.000	0	1.510.000.000	920.987.734	589.012.266	346.487.972	574.489.762
900	30 001 VII	PAGOS DE IMPUESTOS, TASAS Y GASTOS	544.541.368	1.281.506.386	1.826.047.754	27.120.262	1.808.927.492	15.097.495	12.022.767
910	30 001 VII	Multas y recargos	15.000.000	0	15.000.000	27.120.262	182.879.738	15.097.495	12.022.767
914	30 001 VII	Gastos Judiciales	175.605.461	0	175.605.461	3.913.159	11.086.841	3.913.159	0
915	30 001 VII	Impuestos, tasas y gastos judiciales varios	19.394.539	0	19.394.539	19.871.103	155.734.358	11.184.336	8.686.767
919	30 001 VII	DEVOLUCIONES DE IMPUESTOS Y OTROS	100.000.000	0	100.000.000	3.336.000	100.000.000	0	3.336.000
920	30 001 VII	DEVOLUCIONES DE IMPUESTOS, TASAS Y CONTRIBUCIONES	234.541.368	1.281.506.386	1.526.047.754	0	100.000.000	0	0
960	30 001 VII	DEUDAS PENDIENTE DE PAGO DE GASTOS CORRIENTES	0	1.281.506.386	1.281.506.386	0	1.281.506.386	0	0
961	30 001 VII	Servicio No Personales	762.005.900	0	762.005.900	0	762.005.900	0	0
962	30 001 VII	Bienes de Consumo e Insumo	144.218.324	0	144.218.324	0	144.218.324	0	0
963	30 001 VII	Transferencias	213.336.162	0	213.336.162	0	213.336.162	0	0
965	30 001 VII	Transferencias	64.796.000	0	64.796.000	0	299.337.968	0	0
965	30 003 VII	Otros Gastos	234.541.368	0	234.541.368	0	107.150.000	0	0
969	30 001 VII	GASTOS CAPITAL	44.085.687.061	107.150.000	44.085.687.061	0	107.150.000	0	0
400	30 001 VII	BIENES DE CAMBIO	6.005.000.000	2.029.407.235	8.034.407.235	12.855.375.975	31.226.311.086	11.810.371.942	1.249.004.033
420	30 001 VII	MINERALES	6.005.000.000	2.029.407.235	8.034.407.235	1.864.438.174	6.169.969.061	662.088.463	1.182.349.891
422	30 001 VII	Piedra, Arcilla, Cerámica, Arena y sus Productos	700.000.000	0	700.000.000	1.864.438.174	700.000.000	0	0
500	30 011 VII	INVERSION FISICA	5.305.000.000	2.029.407.235	7.334.407.235	1.864.438.174	5.469.969.061	662.088.463	1.182.349.891
520	30 011 VII	CONSTRUCCIONES	21.587.480.528	-2.233.657.235	19.353.823.293	1.105.083.633	18.228.839.760	1.038.429.291	66.664.342
521	30 001 VII	Construcciones de obras de uso público	816.500.000	200.000.000	1.016.500.000	839.884.633	816.500.000	0	0
521	30 003 VII	Construcciones de obras de uso público	2.580.956.606	0	2.580.956.606	237.182.001	2.523.774.605	218.677.289	18.504.712
521	30 011 VII	Construcciones de obras de uso público	779.233.848	0	779.233.848	61.010.791	718.244.639	0	0
521	30 092 VII	Construcciones de obras de uso público	70.000.000	0	70.000.000	0	8.989.209	61.010.791	0
522	30 003 VII	Construcciones de obras de uso institucional	0	0	0	0	0	0	0
522	30 011 VII	Construcciones de obras de uso institucional	0	0	0	0	0	0	0
522	30 003 VII	Construcciones de obras de uso institucional	0	0	0	0	0	0	0
522	30 011 VII	OTRAS OBRAS E INSTALACIONES DE	0	0	0	0	0	0	0
526	30 001 VII	ADQ. DE MAQU. EY HERRAMIENTAS MAYORES	0	-2.433.657.235	-2.433.657.235	17.041.000	17.041.000	0	0
530	30 011 VII	MAQUINARIAS Y EQUIPOS DE LA CONSTRUCCION	8.733.453.917	-2.433.657.235	6.299.896.682	0	6.299.896.682	0	0

ENCARNACION

Ing. Com. William Jose Garcia Rivas  
 Dir. Administración, Fianzas y

Lic. Jorge Daniel Ugarte Mareco  
 Jefe Contabilidad

Lic. Maria Solange Muller Lesme  
 Coordinadora de Registros de  
 Ejecucion Presupuestaria

Don Alfredo Luis Yd Saetehz  
 Intendente Municipal

**EJECUCION PRESUPUESTARIA POR OBJETO DE GASTOS**

Programa: Consolidado  
 Sub-Programa:  
 Proyecto:  
 Unidad Responsable:

Objeto del Gasto	F.F. O.F. Dpto	Descripción	Presupuesto Inicial	Modificaciones	Presupuesto Vigente 3=1+2	Total Obligado	Saldo Presupuestario 5=3-4	Total Pagado	Oblig. Pendientes de Pago 7=4-6
532	30 001 VI	MAQUINARIAS Y EQUIPOS AGROPECUARIOS E	80.000.000	0	80.000.000	0	80.000.000	0	0
532	30 011 VI	Máquinas y equipos agropecuarios e industriales	22.800.000	0	22.800.000	0	22.800.000	0	0
533	30 001 VI	MAQUINARIAS Y EQUIPOS INDUSTRIALES	0	0	0	0	0	0	0
533	30 011 VI	Máquinas y equipos industriales	0	0	0	0	0	0	0
533	30 001 VI	Herramientas, aparatos e instrumentos en general	40.000.000	0	40.000.000	0	40.000.000	0	0
534	30 003 VI	Equipos educativos y recreacionales	1.200.000	0	1.200.000	0	1.200.000	0	0
534	30 011 VI	Equipos educativos y recreacionales	80.000.000	0	80.000.000	16.041.000	63.959.000	16.041.000	0
534	30 092 VI	Equipos educativos y recreacionales	0	0	0	0	0	0	0
535	30 011 VI	Equipos de salud y de laboratorio	49.450.000	0	49.450.000	0	49.450.000	0	0
536	30 001 VI	Equipos de Comunicaciones y señalamientos	37.265.000	0	37.265.000	0	37.265.000	0	0
536	30 011 VI	Equipos de Comunicaciones y señalamientos	310.000.000	0	310.000.000	0	310.000.000	0	0
537	30 011 VI	Equipos de Transporte	0	0	0	0	0	0	0
537	30 699 VI	Equipos de Transporte	0	0	0	0	0	0	0
538	30 001 VI	Herramientas, Aparatos e Instrumentos en Gral.	1.715.000	0	1.715.000	1.000.000	715.000	1.000.000	0
538	30 011 VI	Herramientas, Aparatos e Instrumentos en Gral.	85.735.000	50.000.000	135.735.000	0	135.735.000	0	0
540	30 011 VI	ADQ. DE EQUIPOS DE OFICINA Y COMPUTACIÓN	1.363.017.819	0	1.363.017.819	248.158.000	1.114.859.819	248.158.000	0
541	30 001 VI	Adquisición de Muebles y Enseres	95.283.000	0	95.283.000	4.245.000	91.038.000	4.245.000	0
541	30 003 VI	Adquisición de Muebles y Enseres	30.407.819	0	30.407.819	0	30.407.819	0	0
541	30 011 VI	Adquisición de Muebles y Enseres	1.025.325.000	0	1.025.325.000	239.008.000	786.317.000	239.008.000	0
541	30 092 VI	Adquisición de Muebles y Enseres	29.452.000	0	29.452.000	0	29.452.000	0	0
542	30 001 VI	Adquisición de equipos de Oficina	0	0	0	4.905.000	0	4.905.000	0
543	30 011 VI	Adquisición de equipos de Oficina	74.120.000	0	74.120.000	0	74.120.000	0	0
543	30 011 VI	Adquisición Equipos de Computación	108.450.000	0	108.450.000	0	108.450.000	0	0
543	30 699 VI	Adquisición Equipos de Computación	0	0	0	0	0	0	0
560	30 011 VI	ESTUDIOS DE PROYECTOS DE INVERSIÓN	0	0	0	0	0	0	0
569	30 011 VI	Estudios y proyectos de inversión varios	200.000.000	0	200.000.000	0	200.000.000	0	0
569	30 011 VI	OTROS GASTOS DE INVERSIÓN Y REPARACIONES	100.000.000	0	100.000.000	0	100.000.000	0	0
569	30 001 VI	Reparaciones mayores de equipos	100.000.000	0	100.000.000	0	100.000.000	0	0
569	30 011 VI	Reparaciones mayores de equipos	0	0	0	0	0	0	0
569	30 001 VI	Otras reparaciones mayores	14.904.214.434	0	14.904.214.434	9.881.638.753	5.022.575.681	9.881.638.753	0
700	30 001 VI	SERVICIO DE LA DEUDA PÚBLICA	14.904.214.434	0	14.904.214.434	9.881.638.753	5.022.575.681	9.881.638.753	0
733	30 001 VI	Amortización de la deuda con el sector privado	14.904.214.434	0	14.904.214.434	9.881.638.753	5.022.575.681	9.881.638.753	0
800	30 001 VI	TRANSFERENCIAS	1.351.087.658	0	1.351.087.658	0	1.351.087.658	0	0
870	30 001 VI	TRANSFERENCIAS DE CAPITAL AL SECTOR	1.351.087.658	0	1.351.087.658	0	1.351.087.658	0	0
874	30 001 VI	Aportes y subsidios a ent. educativas e inst. priv. sin	250.000.000	0	250.000.000	0	250.000.000	0	0

**CONTABILIDAD Y FINANZAS**  
 Lic. Jorge Daniel Ugarte Mareco  
 Jefe Contabilidad

**INTENDENCIA**  
 Don Alfredo Luis Yd Sanchez  
 Intendente Municipal

**CONTABILIDAD Y FINANZAS**  
 Lic. María Solange Müller Lesme  
 Coordinadora de Registros de Ejecución Presupuestaria

**INTENDENCIA**  
 Ing. Com. William José García Rivas  
 Dir. Administración, Finanzas y



Nivel: 30 - MUNICIPALIDADES  
 Entidad: 94 - Municipalidad de Encarnación  
 Tipo Presupuesto: Consolidado General  
 Programa: Consolidado  
 Sub-Programa:

7/7  
 Form. B-06-04  
 Abril - 2026

**EJECUCION PRESUPUESTARIA POR OBJETO DE GASTOS**

Proyecto:

Unidad Responsable:

Objeto del Gasto	F.F.	O.F.	Dpto	Descripción	1 Presupuesto Inicial	2 Modificaciones	3 Presupuesto Vigente 3=1+2	4 Total Obligado	5 Saldo Presupuestario 5=3-4	6 Total Pagado	7 Oblig. Pendientes de Pago 7=4-6
874	30	011	VII	Aportes y subsidios a ent. educativas e inst. priv. sin	1.101.087.658	0	1.101.087.658	0	1.101.087.658	0	0
900				OTROS GASTOS	257.904.341	204.150.000	462.054.341	8.215.415	453.838.926	8.215.415	0
980				DEUDAS PEND.DE PAGO DE GASTOS DE CAP.	257.904.341	204.150.000	462.054.341	8.215.415	453.838.926	8.215.415	0
985	30	011	VII	Investición física	205.210.083	204.150.000	409.360.083	8.215.415	401.144.678	8.215.415	0
988	30	011	VII	Transferencias	52.694.248	0	52.694.248	0	52.694.248	0	0
					151.801.089.645	0	151.801.089.645	41.435.247.878	110.365.781.767	31.886.007.155	9.549.240.723

*[Signature]*  
 Lic. María Solange Müller Lesme  
 Coordinadora de Registros de  
 Ejecución Presupuestaria

*[Signature]*  
 Lic. Jorge Daniel Ugarte Mareco  
 Jefe Contabilidad

*[Signature]*  
 Ing. Com. William Jose Garcia Rivas  
 Dir. Administración, Finanzas y  
 Planeamiento

*[Signature]*  
 Don Alfredo Luis Yd Sanchez  
 Intendente Municipal

